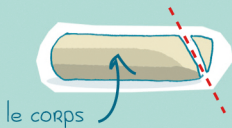


Bonne fête Papa !

Temps de réalisation : 40 min.
Temps de séchage : 30 min.



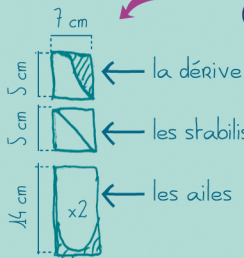
1 Je coupe le tube en carton.




2 Je colle le bout du carton pour obtenir le nez de l'avion.



3 Je dessine les ailes sur mon carton, puis je découpe les éléments selon les schémas.



4 Je colle tous les éléments sur le corps de l'avion.



5 Je peins l'avion.



6 Je dessine sur une feuille deux nuages pour mes souhaits et la cabine de pilotage.



7 Je découpe le tout, puis je décore l'avion.



Astuces :

Dis à papa d'accrocher son avion au rétroviseur de sa voiture.