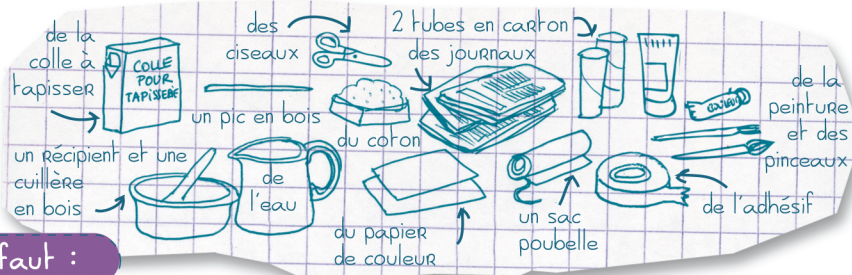


Heureux Saint-Nicolas !

Préparation de la colle : 5 min.
Temps de séchage : 1 nuit.
Séchage totale du
personnage : 1 jour.

Il me faut :



1

Je déchire mes languettes dans le papier journal.



2

Je prépare ma colle : un peu de poudre et de l'eau.



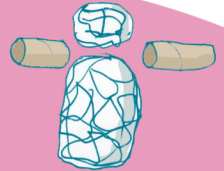
3

Je tourne jusqu'à obtenir un mélange gélatineux.



4

Je fais le corps avec des boules de papier journal. Sers-toi des tubes en carton pour les bras. Astuce : utilise de l'adhésif pour maintenir les membres ensemble.



5

J'ouvre le sac poubelle pour protéger la table et j'encolle, avec mes mains, les languettes de papier de colle à tapisserie.



6

Je laisse sécher une nuit mon personnage.



7

Je peins mon Saint-Nicolas.



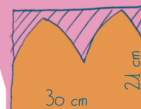
LES ACCESSOIRES :



Découper une spirale pour la crose dans du papier jaune, puis coller-la sur le pic.



un pic en bois



Découper dans un papier orange la mitre selon le modèle ci-contre.



à coller

Utiliser du coton pour la barbe



Astuce :

Prendre des gommettes pour décorer ton personnage.

