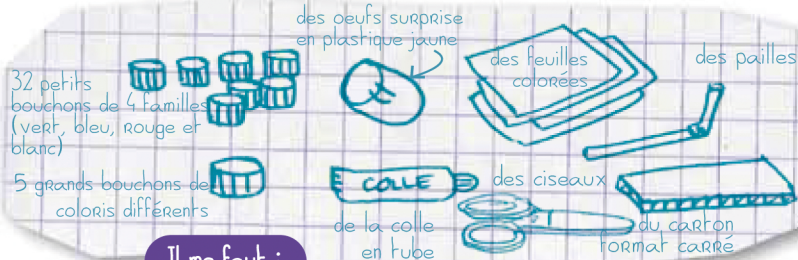


Un jeu de Dada avec des bouchons création commune

Temps de réalisation : 1h30

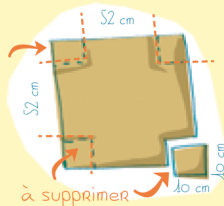


Le plateau

1

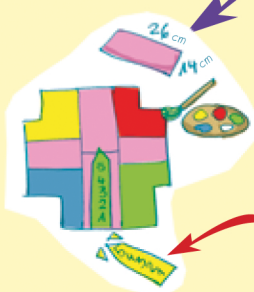
Je découpe

mon plateau dans le carton carré selon le schéma ci-dessous.



2

Je divise le support en quatre pour le peindre en jaune, vert, rouge et bleu pour les écuries.



3

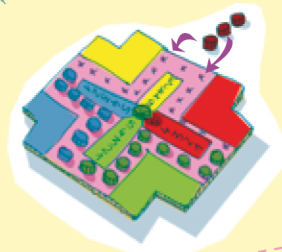
Je colle du papier de la même couleur au centre pour faire le parcours de course.

4

Je prépare au feutre les écuries centrales sur des languettes de papier en couleur avec l'inscription des chiffres de 1 à 6.

5

Je colle les 32 bouchons sur le plateau à distances égales pour la course des chevaux.



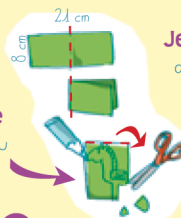
Les pions

6

Je plie en deux une feuille de la couleur de l'écurie puis je dessine la tête et la selle avec une sangle.

7

Je découpe la silhouette du cheval



8

Je colle celle-ci sur l'oeuf jaune en guise de corps.



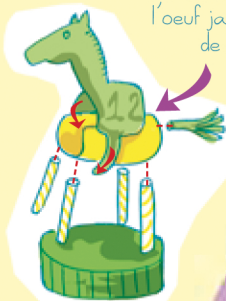
9

Je coupe les pailles en quatre pour les jambes et en franges pour la queue..



10

J'assemble et je colle le tout sur un grand bouchon. Renouvelle l'opération pour obtenir les 4 dadas !



Règle du jeu :
Faites avancer vos dadas à tour de rôle à l'aide d'un dé. Le premier joueur arrivé sur le 6 de l'écurie de sa couleur a gagné !



Astuce : Réalise toi-même ton dé !