

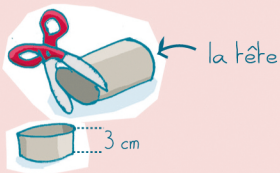
# Un "Toutou courrier" pour la nouvelle année !

Temps de réalisation : 45 min.



Il me faut :

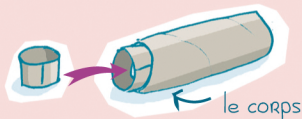
- 1** Je découpe un anneau dans le petit tube en carton.




- 2** Je supprime un petit morceau de l'anneau.



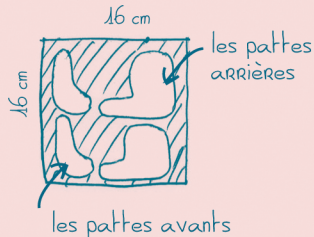
- 3** Je rentre l'anneau dans le grand tube en laissant dépasser la moitié, puis je le colle.



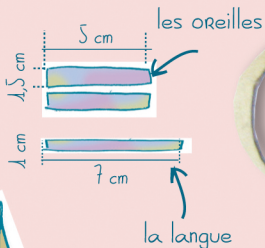
- 4** Je mets de la colle à l'intérieur de la tête et j'utilise la pince à linge pour maintenir.



- 5** Je dessine sur mon carton les pattes.

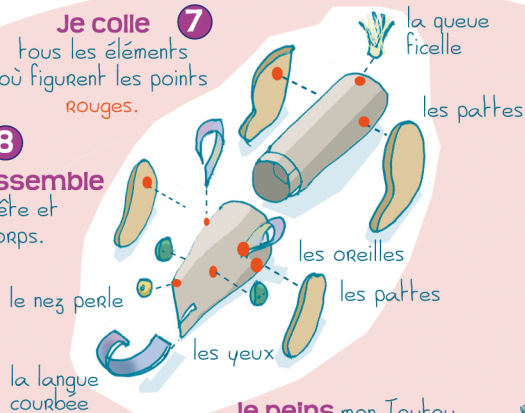


- 6** Je dessine les oreilles et la langue sur la cartonnette.



- 7** Je colle tous les éléments où figurent les points rouges.

- 8** J'assemble la tête et le corps.



- 9** Je peins mon Toutou courrier et dès qu'il est sec, je glisse ma lettre de voeux à l'intérieur pour l'offrir !



**Astuce :**

Ecris ton message sur du papier recyclé de ta propre fabrication.

