








Nos déchets ont de la ressource !

Le tri multiflux : c'est partout et tout le temps !



 <p>Je dépose dans mon sac vert ou dans mon bac biodéchets</p>	 <p>Je dépose dans mon sac orange</p>	 <p>Je dépose dans mon sac bleu</p>
<ul style="list-style-type: none"> • Invendus non emballés • Sacs de sucre et de farine • Restes de pâtes • Marc de café • Sachets de thé • Disque • Serviettes en papier • Papier d'emballage • Cartonnette, etc 	<ul style="list-style-type: none"> • Plateau d'œufs en carton • Brique de lait • Boîtes de gâteau abimée • Capsules et couvercles métalliques • • • • • 	<ul style="list-style-type: none"> • Dosette de lait • Seau de crème ou de lait de 5L • Portion de confiture • Feuille de séparation des pâtisseries • Vaisselle cassée • • • •
 <p>Je dépose au conteneur à verre</p>	 <p>Je dépose à la déchèterie</p>	<p>Les déchets concernés par mes filières spécifiques</p>
<ul style="list-style-type: none"> • • • • • 	<ul style="list-style-type: none"> • • • • • 	<ul style="list-style-type: none"> • • • • •

Optimisez votre sac orange !

Gagnez de la place

en pliant vos bouteilles en plastique

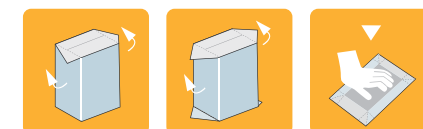


étape 1

étape 2

étape 3

et vos briques alimentaires !



étape 1

étape 2

étape 3

Plus d'infos...

Déchèterie

Les horaires d'ouverture de la déchèterie sont consultables :

- sur notre site internet : <http://www.sydeme.fr>
- en contactant votre mairie

Les impératifs du multiflux...

A savoir...

1

Bien fermez vos sacs à double noeud

2

Déposez tous vos sacs multiflux dans le bac roulant

3

Jour de collecte des sacs multiflux :
.....
Jour de collecte des bacs biodéchets :
.....