

REPUBLIQUE FRANÇAISE

Numéro SIRET
25570490000034

COLLECTIVITE DE RATTACHEMENT
Commune SYDEME

POSTE COMPTABLE DE : SGC DE SAINT AVOLD

SERVICE PUBLIC LOCAL

M. 4 (1)

Compte administratif

BUDGET : SYDEME (2)

ANNEE 2022

(1) Compléter en fonction du service public local et du plan de comptes utilisé : M. 4, M. 41, M. 42, M. 43, M. 44 ou M. 49.

(2) Indiquer le budget concerné : budget principal ou libellé du budget annexe.

Sommaire

I - Informations générales

Modalités de vote du budget 4

II - Présentation générale du compte administratif

A1 - Vue d'ensemble - Exécution du budget et détail des restes à réaliser 5

A2 - Vue d'ensemble - Section d'exploitation - Chapitres 7

A3 - Vue d'ensemble - Section d'investissement - Chapitres 8

B1 - Balance générale du budget - Dépenses 9

B2 - Balance générale du budget - Recettes 10

III - Vote du compte administratif

A1 - Section d'exploitation - Détail des dépenses 11

A2 - Section d'exploitation - Détail des recettes 13

B1 - Section d'investissement - Détail des dépenses 14

B2 - Section d'investissement - Détail des recettes 15

B3 - Opérations d'équipement - Détail des chapitres et articles 17

IV - Annexes

A - Eléments du bilan

A1.1 - Etat de la dette - Détail des crédits de trésorerie Sans Objet

A1.2 - Etat de la dette - Répartition par nature de dette 18

A1.3 - Etat de la dette - Répartition des emprunts par structure de taux 23

A1.4 - Etat de la dette - Typologie de la répartition de l'encours 25

A1.5 - Etat de la dette - Détail des opérations de couverture Sans Objet

A1.6 - Etat de la dette - Remboursement anticipé d'un emprunt avec refinancement 26

A1.7 - Etat de la dette - Emprunts renégociés au cours de l'année N 27

A1.8 - Etat de la dette - Autres dettes Sans Objet

A2 - Méthodes utilisées pour les amortissements 28

A3.1 - Etat des provisions et des dépréciations 29

A3.2 - Etalement des provisions 30

A4.1 - Equilibre des opérations financières - Dépenses 31

A4.2 - Equilibre des opérations financières - Recettes 32

A5.1.1 - Etat de ventilation des dépenses et recettes des services d'eau et d'assainissement - Exploitation (1) Sans Objet

A5.1.2 - Etat de ventilation des dépenses et recettes des services d'eau et d'assainissement - Investissement (1) Sans Objet

A5.2.1 - Etat de ventilation des dép. et rec. des services d'assainissement collectif et non collectif - Exploitation (1) Sans Objet

A5.2.2 - Etat de ventilation des dép. et rec. des services d'assainissement collectif et non collectif - Investissement (1) Sans Objet

A5.3.1 - Etat de ventilation des dépenses liées à la gestion de la crise sanitaire du COVID-19 - Fonctionnement Sans Objet

A5.3.2 - Etat de ventilation des dépenses liées à la gestion de la crise sanitaire du COVID-19 - Investissement Sans Objet

A6 - Etat des charges transférées Sans Objet

A7 - Détail des opérations pour le compte de tiers Sans Objet

A8.1 - Variation du patrimoine (article R. 2313-3 du CGCT) - Entrées 34

A8.2 - Variation du patrimoine (article R. 2313-3 du CGCT) - Sorties 36

A8.3 - Opérations liées aux cessions 37

A9.1 - Variation du patrimoine (article L. 300-5 du code de l'urbanisme) - Entrées 38

A9.2 - Variation du patrimoine (article L. 300-5 du code de l'urbanisme) - Sorties 39

A10 - Etat des travaux en régie Sans Objet

B - Engagements hors bilan

B1.1 - Etat des emprunts garantis par la régie 40

B1.2 - Calcul du ratio d'endettement relatif aux garanties d'emprunt 41

B1.3 - Subventions versées dans le cadre du vote du budget Sans Objet

B1.4 - Etat des contrats de crédit-bail 42

B1.5 - Etat des contrats de partenariat public-privé Sans Objet

B1.6 - Etat des autres engagements donnés 43

B1.7 - Etat des engagements reçus 44

B2.1 - Etat des autorisations de programme et des crédits de paiement afférents Sans Objet

B2.2 - Etat des autorisations d'engagement et des crédits de paiement afférents Sans Objet

C - Autres éléments d'informations

C1.1 - Etat du personnel 45

C1.2 - Etat du personnel de la collectivité ou de l'établissement de rattachement employé par la régie 48

C2 - Liste des organismes dans lesquels a été pris un engagement financier (2) Sans Objet

C3 - Liste des services individualisés dans un budget annexe (3) Sans Objet

C4 - Présentation agrégée du budget principal et des budgets annexes 49

D - Arrêté et signatures

D - Arrêté et signatures

(1) Ces états ne sont obligatoires que pour les régies rattachées à des communes et groupements de communes de moins de 3 000 habitants ayant décidé d'établir un budget unique pour leurs services de distribution d'eau potable et d'assainissement dans les conditions fixées par l'article L. 2224-8 du CGCT. Ils n'existent qu'en M49.

(2) Ces états ne sont obligatoires que pour les régies rattachées à des communes de 3 500 habitants et plus (art. L. 2313-1 du CGCT), à des groupements comprenant au moins une commune de 3 500 habitants et plus (art. L.5211-36 du CGCT, art L. 5711-1 CGCT) et à leurs établissements publics.

(3) Uniquement pour les services dotés de l'autonomie financière et de la personnalité morale.

Préciser, pour chaque annexe, si l'état est sans objet le cas échéant.

I – INFORMATIONS GENERALES
MODALITES DE VOTE DU BUDGET

I – L'assemblée délibérante a voté le présent budget par nature :

- au niveau (1) du chapitre pour la section de fonctionnement ;
- au niveau (1) du chapitre pour la section d'investissement.
 - avec (2) les chapitres « opérations d'équipement » de l'état III B 3.

La liste des articles spécialisés sur lesquels l'ordonnateur ne peut procéder à des virements d'article à article est la suivante :

II – En l'absence de mention au paragraphe I ci-dessus, le budget est réputé voté par chapitre, et, en section d'investissement, sans chapitre de dépense « opération d'équipement ».

III – Les provisions sont (3) semi-budgétaires (pas d'inscriptions en recettes de la section d'investissement) .

(1) A compléter par « du chapitre » ou « de l'article ».

(2) Indiquer « avec » ou « sans » les chapitres opérations d'équipement.

(3) A compléter par un seul des deux choix suivants :

- semi-budgétaires (pas d'inscription en recette de la section d'investissement),
- budgétaires (délibération n° du).

II – PRESENTATION GENERALE DU COMPTE ADMINISTRATIF**VUE D'ENSEMBLE****A1****EXECUTION DU BUDGET**

		DEPENSES		RECETTES		SOLDE D'EXECUTION (1)	
REALISATIONS DE L'EXERCICE (mandats et titres)	Section d'exploitation	A	53 694 479,81	G	52 841 697,08	G-A	-852 782,73
	Section d'investissement	B	6 082 644,70	H	6 138 850,58	H-B	56 205,88

		DEPENSES		RECETTES		SOLDE D'EXECUTION (1)	
REPORTS DE L'EXERCICE N-1	Report en section d'exploitation (002)	C	11 550 474,83 (si déficit)	I	0,00 (si excédent)		
	Report en section d'investissement (001)	D	0,00 (si déficit)	J	15 579 532,45 (si excédent)		

		DEPENSES		RECETTES		SOLDE D'EXECUTION (1)	
TOTAL (réalisations + reports)		P= A+B+C+D	71 327 599,34	Q= G+H+I+J	74 560 080,11	=Q-P	3 232 480,77

		DEPENSES		RECETTES		SOLDE D'EXECUTION (1)	
RESTES A REALISER A REPORTER EN N+1 (2)	Section d'exploitation	E	0,00	K	0,00		
	Section d'investissement	F	1 937 518,88	L	0,00		
	TOTAL des restes à réaliser à reporter en N+1	= E+F	1 937 518,88	= K+L	0,00		

		DEPENSES		RECETTES		SOLDE D'EXECUTION (1)	
RESULTAT CUMULE	Section d'exploitation	= A+C+E	65 244 954,64	= G+I+K	52 841 697,08		-12 403 257,56
	Section d'investissement	= B+D+F	8 020 163,58	= H+J+L	21 718 383,03		13 698 219,45
	TOTAL CUMULE	= A+B+C+D+E+F	73 265 118,22	= G+H+I+J+K+L	74 560 080,11		1 294 961,89

DETAIL DES RESTES A REALISER

Chap.	Libellé	Dépenses engagées non mandatées	Titres restant à émettre
TOTAL DE LA SECTION D'EXPLOITATION		E	0,00
011	Charges à caractère général	0,00	
012	Charges de personnel, frais assimilés	0,00	
014	Atténuations de produits	0,00	
65	Autres charges de gestion courante	0,00	
66	Charges financières	0,00	
67	Charges exceptionnelles	0,00	
69	Impôts sur les bénéfices et assimilés	0,00	
70	Ventes produits fabriqués, prestations		0,00
73	Produits issus de la fiscalité		0,00
74	Subventions d'exploitation		0,00
75	Autres produits de gestion courante		0,00
013	Atténuations de charges		0,00
76	Produits financiers		0,00
77	Produits exceptionnels		0,00
TOTAL DE LA SECTION D'INVESTISSEMENT		F	1 937 518,88
10	Dotations, fonds divers et réserves	0,00	0,00
13	Subventions d'investissement	0,00	0,00
16	Emprunts et dettes assimilées	0,00	0,00

Chap.	Libellé	Dépenses engagées mandatées	
18	Compte de liaison : affectat° (BA,régie) (6)	0,00	0,00
20	Immobilisations incorporelles	38 881,99	0,00
21	Immobilisations corporelles	1 834 319,69	0,00
22	Immobilisations reçues en affectation (5)	0,00	0,00
23	Immobilisations en cours	0,00	0,00
20211	Opération d'équipement n° 20211	64 317,20	
26	Participat° et créances rattachées	0,00	0,00
27	Autres immobilisations financières	0,00	0,00

(1) Indiquer le signe – si les dépenses sont supérieures aux recettes, et + si les recettes sont supérieures aux dépenses.

(2) Les restes à réaliser de la section d'exploitation correspondent en dépenses, aux dépenses engagées non mandatées et non rattachées telles qu'elles ressortent de la comptabilité des engagements et en recettes, aux recettes certaines n'ayant pas donné lieu à l'émission d'un titre et non rattachées (R. 2311-11 du CGCT).

Les restes à réaliser de la section d'investissement correspondent en dépenses, aux dépenses engagées non mandatées au 31/12 de l'exercice précédent, telles qu'elles ressortent de la comptabilité des engagements et aux recettes certaines n'ayant pas donné lieu à l'émission d'un titre au 31/12 de l'exercice précédent (R. 2311-11 du CGCT).

(3) Le chapitre 45 doit être détaillé conformément au plan de comptes, tant en recettes qu'en dépenses.

II – PRESENTATION GENERALE DU COMPTE ADMINIS**SECTION D'EXPLOITATION – CHAPITRES****A2****DEPENSES D'EXPLOITATION**

Chap.	Libellé	Crédits ouverts (BP+DM+RAR N-1)	Crédits employés (ou restant à employer)			Crédits annulés (1)
			Mandats émis	Charges rattachées	Restes à réaliser au 31/12	
011	Charges à caractère général	28 539 825,00	23 588 670,20	2 669 866,55	0,00	2 281 288,25
012	Charges de personnel, frais assimilés	7 483 700,00	7 403 642,16	28 304,06	0,00	51 753,78
014	Atténuations de produits	0,00	0,00	0,00	0,00	0,00
65	Autres charges de gestion courante	11 420 019,00	-162 625,74	11 420 269,79	0,00	162 374,95
Total des dépenses de gestion courante		47 443 544,00	30 829 686,62	14 118 440,40	0,00	2 495 416,98
66	Charges financières	2 102 000,00	1 692 196,89	315 297,09	0,00	94 506,02
67	Charges exceptionnelles	1 642 000,00	1 516 728,23	111 297,26	0,00	13 974,51
68	Dotations aux provisions et dépréciat°(2)	75 002,74	75 002,74			0,00
69	Impôts sur les bénéfiques et assimilés(3)	0,00	0,00	0,00	0,00	0,00
022	Dépenses imprévues	0,00				
Total des dépenses réelles d'exploitation		51 262 546,74	34 113 614,48	14 545 034,75	0,00	2 603 897,51
023	Virement à la section d'investissement (4)	0,00				
042	Opérat° ordre transfert entre sections (4)	5 038 801,00	5 035 830,58			2 970,42
043	Opérat° ordre intérieur de la section (uniquement en M44) (4)	0,00	0,00			0,00
Total des dépenses d'ordre d'exploitation		5 038 801,00	5 035 830,58			2 970,42
TOTAL		56 301 347,74	39 149 445,06	14 545 034,75	0,00	2 606 867,93
Pour information		11 550 474,83				
D 002 Déficit d'exploitation reporté de N-1						

RECETTES D'EXPLOITATION

Chap.	Libellé	Crédits ouverts (BP+DM+RAR N-1)	Crédits employés (ou restant à employer)			Crédits annulés
			Titres émis	Prod. rattachées	Restes à réaliser au 31/12	
013	Atténuations de charges	600 000,00	544 959,64	0,00	0,00	55 040,36
70	Ventes produits fabriqués, prestations	5 733 555,75	5 130 476,69	1 068 645,23	0,00	-465 566,17
73	Produits issus de la fiscalité(5)	0,00	0,00	0,00	0,00	0,00
74	Subventions d'exploitation	35 810 299,40	36 955 088,22	0,00	0,00	-1 144 788,82
75	Autres produits de gestion courante	5 471 000,00	5 136 134,08	983 710,22	0,00	-648 844,30
Total des recettes de gestion courante		47 614 855,15	47 766 658,63	2 052 355,45	0,00	-2 204 158,93
76	Produits financiers	0,00	1 815,70	0,00	0,00	-1 815,70
77	Produits exceptionnels	1 240 100,60	1 642 896,99	0,00	0,00	-402 796,39
78	Reprises sur provisions et dépréciations (2)	800 000,00	803 240,00			-3 240,00
Total des recettes réelles d'exploitation		49 654 955,75	50 214 611,32	2 052 355,45	0,00	-2 612 011,02
042	Opérat° ordre transfert entre sections (4)	751 765,00	574 730,31			177 034,69
043	Opérat° ordre intérieur de la section (uniquement en M44) (4)	0,00	0,00			0,00
Total des recettes d'ordre d'exploitation		751 765,00	574 730,31			177 034,69
TOTAL		50 406 720,75	50 789 341,63	2 052 355,45	0,00	-2 434 976,33
Pour information		0,00				
R 002 Excédent d'exploitation reporté de N-1						

(1) Les crédits annulés correspondent aux crédits ouverts desquels il convient de soustraire les crédits employés.

(2) Si la régie applique le régime des provisions semi-budgétaires, ainsi que pour la dotation aux dépréciations des stocks de fournitures et de marchandises, des créances et des valeurs mobilières de placement, aux dépréciations des comptes de tiers et aux dépréciations des comptes financiers.

(3) Ce chapitre n'existe pas en M, 49.

(4) DE 023 = RI 021 ; DI 040 = RE 042 ; RI 040 = DE 042 ; DI 041 = RI 041 ; DE 043 = RE 043.

(5) Ce chapitre existe uniquement en M41, M43 et M44.

II – PRESENTATION GENERALE DU COMPTE ADMINISTRATIF**SECTION D'INVESTISSEMENT – CHAPITRES****A3****DEPENSES D'INVESTISSEMENT**

Chap.	Libellé	Crédits ouverts (BP+DM+RAR N-1)	Mandats émis	Restes à réaliser au 31/12	Crédits annulés (1)
20	Immobilisations incorporelles	95 905,00	19 341,85	38 881,99	37 681,16
21	Immobilisations corporelles	2 778 754,45	814 833,82	1 834 319,69	129 600,94
22	Immobilisations reçues en affectation	0,00	0,00	0,00	0,00
23	Immobilisations en cours	0,00	0,00	0,00	0,00
	Total des opérations d'équipement	2 616 006,00	24 943,80	64 317,20	2 526 745,00
	Total des dépenses d'équipement	5 490 665,45	859 119,47	1 937 518,88	2 694 027,10
10	Dotations, fonds divers et réserves	0,00	0,00	0,00	0,00
13	Subventions d'investissement	0,00	0,00	0,00	0,00
16	Emprunts et dettes assimilées	4 460 422,00	4 350 834,92	0,00	109 587,08
18	Compte de liaison : affectat° (BA,régie) (3)	0,00	0,00	0,00	0,00
26	Participat° et créances rattachées	0,00	0,00	0,00	0,00
27	Autres immobilisations financières	305 000,00	297 960,00	0,00	7 040,00
020	Dépenses imprévues	0,00			
	Total des dépenses financières	4 765 422,00	4 648 794,92	0,00	116 627,08
45...	Total des opérations pour compte de tiers (4)	0,00	0,00	0,00	0,00
	Total des dépenses réelles d'investissement	10 256 087,45	5 507 914,39	1 937 518,88	2 810 654,18
040	Opérat° ordre transfert entre sections (2)	751 765,00	574 730,31		177 034,69
041	Opérations patrimoniales (2)	0,00	0,00		0,00
	Total des dépenses d'ordre d'investissement	751 765,00	574 730,31		177 034,69
	TOTAL	11 007 852,45	6 082 644,70	1 937 518,88	2 987 688,87
	Pour information	0,00			
	D 001 Solde d'exécution négatif reporté de N-1				

RECETTES D'INVESTISSEMENT

Chap.	Libellé	Crédits ouverts (BP+DM+RAR N-1)	Titres émis	Restes à réaliser au 31/12	Crédits annulés
13	Subventions d'investissement	0,00	0,00	0,00	0,00
16	Emprunts et dettes assimilées (hors 165)	2 700 000,00	0,00	0,00	2 700 000,00
20	Immobilisations incorporelles	0,00	0,00	0,00	0,00
21	Immobilisations corporelles	0,00	0,00	0,00	0,00
22	Immobilisations reçues en affectation	0,00	0,00	0,00	0,00
23	Immobilisations en cours	0,00	0,00	0,00	0,00
	Total des recettes d'équipement	2 700 000,00	0,00	0,00	2 700 000,00
10	Dotations, fonds divers et réserves	0,00	0,00	0,00	0,00
106	Réserves (5)	0,00	0,00	0,00	0,00
165	Dépôts et cautionnements reçus	0,00	0,00	0,00	0,00
18	Compte de liaison : affectat° (BA,régie)(3)	0,00	0,00	0,00	0,00
26	Participat° et créances rattachées	31 265,00	31 265,00	0,00	0,00
27	Autres immobilisations financières	1 072 000,00	1 071 755,00	0,00	245,00
	Total des recettes financières	1 103 265,00	1 103 020,00	0,00	245,00
45...	Total des opérations pour le compte de tiers (4)	0,00	0,00	0,00	0,00
	Total des recettes réelles d'investissement	3 803 265,00	1 103 020,00	0,00	2 700 245,00
021	Virement de la section d'exploitation (2)	0,00			
040	Opérat° ordre transfert entre sections (2)	5 038 801,00	5 035 830,58		2 970,42
041	Opérations patrimoniales (2)	0,00	0,00		0,00
	Total des recettes d'ordre d'investissement	5 038 801,00	5 035 830,58		2 970,42
	TOTAL	8 842 066,00	6 138 850,58	0,00	2 703 215,42
	Pour information	15 579 532,45			
	R 001 Solde d'exécution positif reporté de N-1				

(1) Les crédits annulés correspondent aux crédits ouverts auxquels il convient de soustraire les crédits employés.

(2) DE 023 = RI 021 ; DI 040 = RE 042 ; RI 040 = DE 042 ; DI 041 = RI 041 ; DE 043 = RE 043.

(3) A servir uniquement, en dépense, lorsque la régie effectue une dotation initiale en espèces au profit d'un service public non personnalisé qu'elle crée et, en recettes, lorsque le service non personnalisé reçoit une dotation en espèces de la part de sa collectivité de rattachement.

(4) Seul le total des opérations réelles pour compte de tiers figure sur cet état (voir le détail Annexe IV A7).

(5) Le compte 106 n'est pas un chapitre mais un article du chapitre 10.

II – PRESENTATION GENERALE DU COMPTE ADMINISTRATIF**BALANCE GENERALE DU BUDGET****B1****1 – MANDATS EMIS (y compris sur les restes à réaliser N-1)**

	EXPLOITATION	Opérations réelles (1)	Opérations d'ordre (2)	TOTAL
011	Charges à caractère général	26 258 536,75		26 258 536,75
012	Charges de personnel, frais assimilés	7 431 946,22		7 431 946,22
014	Atténuations de produits	0,00		0,00
60	Achats et variation des stocks (3)		80 055,00	80 055,00
65	Autres charges de gestion courante	11 257 644,05		11 257 644,05
66	Charges financières	2 007 493,98	0,00	2 007 493,98
67	Charges exceptionnelles	1 628 025,49	180 791,25	1 808 816,74
68	Dot. Amortist, dépréciat°, provisions	75 002,74	4 582 449,33	4 657 452,07
69	Impôts sur les bénéfices et assimilés(4)	0,00		0,00
71	Production stockée (ou déstockage) (3)		192 535,00	192 535,00
	Dépenses d'exploitation – Total	48 658 649,23	5 035 830,58	53 694 479,81

D 002 DEFICIT D'EXPLOITATION REPORTE DE N-1**11 550 474,83****TOTAL DES DEPENSES D'EXPLOITATION CUMULEES****65 244 954,64**

	INVESTISSEMENT	Opérations réelles (1)	Opérations d'ordre (2)	TOTAL
10	Dotations, fonds divers et réserves	0,00	0,00	0,00
13	Subventions d'investissement	0,00	384 570,31	384 570,31
14	Prov. Réglementées, amort. dérogatoires		0,00	0,00
15	Provisions pour risques et charges (5)		0,00	0,00
16	Emprunts et dettes assimilées (sauf 1688 non budgétaire)	4 350 834,92	0,00	4 350 834,92
18	Compte de liaison : affectat° (BA,régie)	0,00		0,00
	Total des opérations d'équipement	24 943,80		24 943,80
20	Immobilisations incorporelles (6)	19 341,85	0,00	19 341,85
21	Immobilisations corporelles (6)	814 833,82	0,00	814 833,82
22	Immobilisations reçues en affectation (6)	0,00	0,00	0,00
23	Immobilisations en cours (6)	0,00	0,00	0,00
26	Participations et créances rattachées	0,00	0,00	0,00
27	Autres immobilisations financières	297 960,00	0,00	297 960,00
28	Amortissement des immobilisations(reprises)		0,00	0,00
29	Dépréciation des immobilisations		31 265,00	31 265,00
39	Dépréciat° des stocks et en-cours		0,00	0,00
45...	Total des opérations pour compte de tiers (7)	0,00	0,00	0,00
481	Charges à répartir plusieurs exercices		0,00	0,00
3...	Stocks	0,00	158 895,00	158 895,00
	Dépenses d'investissement –Total	5 507 914,39	574 730,31	6 082 644,70

D 001 SOLDE D'EXECUTION NEGATIF REPORTE N-1**0,00****TOTAL DES DEPENSES D'INVESTISSEMENT CUMULEE****6 082 644,70**

(1) Y compris les opérations relatives au rattachement des charges et des produits et les opérations d'ordre semi-budgétaires.

(2) Voir liste des opérations d'ordre.

(3) Permet de retracer les variations de stocks (sauf stocks de marchandises et de fournitures).

(4) Ce chapitre n'existe pas en M. 49.

(5) Si la règle applique le régime des provisions budgétaires.

(6) Hors chapitres « opérations d'équipement ».

(7) Seul le total des opérations pour compte de tiers figure sur cet état (voir le détail Annexe IV A7).

II – PRESENTATION GENERALE DU COMPTE ADMINISTRATIF**BALANCE GENERALE DU BUDGET****II**
B2**2 – Titres émis (y compris sur les restes à réaliser N-1)**

	EXPLOITATION	Opérations réelles (1)	Opérations d'ordre (2)	TOTAL
013	Atténuations de charges	544 959,64		544 959,64
60	Achats et variation des stocks (3)		65 417,00	65 417,00
70	Ventes produits fabriqués, prestations	6 199 121,92		6 199 121,92
71	Production stockée (ou déstockage)(3)		93 478,00	93 478,00
72	Production immobilisée		0,00	0,00
73	Produits issus de la fiscalité(7)	0,00		0,00
74	Subventions d'exploitation	36 955 088,22		36 955 088,22
75	Autres produits de gestion courante	6 119 844,30		6 119 844,30
76	Produits financiers	1 815,70	0,00	1 815,70
77	Produits exceptionnels	1 642 896,99	384 570,31	2 027 467,30
78	Reprise amort., dépréciat° et provisions	803 240,00	31 265,00	834 505,00
79	Transferts de charges		0,00	0,00
	Recettes d'exploitation – Total	52 266 966,77	574 730,31	52 841 697,08

+

R 002 EXCEDENT D'EXPLOITATION REPORTE DE N-1**0,00**

=

TOTAL DES RECETTES D'EXPLOITATION CUMULEES**52 841 697,08**

	INVESTISSEMENT	Opérations réelles (1)	Opérations d'ordre (2)	TOTAL
10	Dotations, fonds divers et réserves (sauf 106)	0,00	0,00	0,00
13	Subventions d'investissement	0,00	0,00	0,00
14	Prov. Réglementées, amort. dérogatoires		0,00	0,00
15	Provisions pour risques et charges (4)		0,00	0,00
16	Emprunts et dettes assimilées (sauf 1688 non budgétaire)	0,00	0,00	0,00
18	Comptes liaison : affectat° BA, régies	0,00		0,00
20	Immobilisations incorporelles(5)	0,00	0,00	0,00
21	Immobilisations corporelles(5)	0,00	180 791,25	180 791,25
22	Immobilisations reçues en affectation(5)	0,00	0,00	0,00
23	Immobilisations en cours(5)	0,00	0,00	0,00
26	Participations et créances rattachées	31 265,00	0,00	31 265,00
27	Autres immobilisations financières	1 071 755,00	0,00	1 071 755,00
28	Amortissement des immobilisations		4 457 449,33	4 457 449,33
29	Dépréciation des immobilisations (4)		0,00	0,00
39	Dépréciat° des stocks et en-cours (4)		0,00	0,00
45...	Opérations pour compte de tiers (6)	0,00	0,00	0,00
481	Charges à répartir plusieurs exercices		125 000,00	125 000,00
491	Dépréciations des comptes de clients		0,00	0,00
3...	Stocks	0,00	272 590,00	272 590,00
	Recettes d'investissement – Total	1 103 020,00	5 035 830,58	6 138 850,58

+

R 001 SOLDE D'EXECUTION POSITIF REPORTE DE N-1**15 579 532,45**

+

AFFECTATION AUX COMPTES 106**0,00**

=

TOTAL DES RECETTES D'INVESTISSEMENT CUMULEES**21 718 383,03**

(1) Y compris les opérations relatives au rattachement des charges et des produits et les opérations d'ordre semi-budgétaires.

(2) Voir liste des opérations d'ordre.

(3) Permet de retracer les variations de stocks (sauf stocks de marchandises et de fournitures).

(4) Si la régie applique le régime des provisions budgétaires.

(5) Hors chapitres « opérations d'équipement ».

(6) Seul le total des opérations pour compte de tiers figure sur cet état (voir le détail Annexe IV A7).

(7) Ce chapitre existe uniquement en M. 41, en M. 43 et en M. 44.

III – VOTE DU COMPTE ADMINISTRATIF
SECTION D'EXPLOITATION – DETAIL DES DEPENSES

A1

Chap/ art (1)	Libellé (1)	Crédits ouverts (BP+DM+RAR N-1)	Crédits employés (ou restant à employer)			Crédits annulés
			Mandats émis	Charges rattachées	Restes à réaliser au 31/12	
011	Charges à caractère général (2) (3)	28 539 825,00	23 588 670,20	2 669 866,55	0,00	2 281 288,25
6021	Matières consommables	2 363 000,00	2 199 322,39	16 196,20	0,00	147 481,41
6032	Variat° stocks autres approvisionnements	370 000,00	368 140,00	0,00	0,00	1 860,00
6061	Fournitures non stockables (eau, énergie	978 000,00	786 743,75	115 577,93	0,00	75 678,32
6063	Fournitures entretien et petit équipt	78 000,00	45 754,87	11 995,46	0,00	20 249,67
6064	Fournitures administratives	11 000,00	7 407,48	458,00	0,00	3 134,52
6066	Carburants	1 200 000,00	958 094,84	190 518,53	0,00	51 386,63
6068	Autres matières et fournitures	1 005 040,00	908 046,94	179 888,29	0,00	-82 895,23
611	Sous-traitance générale	16 438 100,00	13 472 859,05	1 526 888,13	0,00	1 438 352,82
6122	Crédit-bail mobilier	149 000,00	148 163,07	0,00	0,00	836,93
6135	Locations mobilières	1 192 000,00	863 853,89	167 570,01	0,00	160 576,10
6137	Redevances, droits de passage, servitude	17 000,00	15 000,00	0,00	0,00	2 000,00
61521	Entretien, réparations bâtiments publics	72 000,00	114 172,06	32 976,96	0,00	-75 149,02
61528	Entretien, réparation autres biens immob.	150 000,00	73 653,58	38 753,74	0,00	37 592,68
61551	Entretien matériel roulant	600 000,00	283 355,01	83 291,46	0,00	233 353,53
61558	Entretien autres biens mobiliers	596 000,00	396 232,22	157 337,09	0,00	42 430,69
6156	Maintenance	142 000,00	275 447,49	40 802,71	0,00	-174 250,20
6168	Autres	220 000,00	181 792,48	0,00	0,00	38 207,52
618	Divers	110 000,00	38 856,77	51 403,87	0,00	19 739,36
6225	Indemnités aux comptable et régisseurs	0,00	0,00	0,00	0,00	0,00
6226	Honoraires	72 000,00	58 870,26	3 441,75	0,00	9 687,99
6227	Frais d'actes et de contentieux	0,00	309,89	0,00	0,00	-309,89
6228	Divers	0,00	0,00	0,00	0,00	0,00
6231	Annonces et insertions	10 000,00	8 506,00	0,00	0,00	1 494,00
6236	Catalogues et imprimés	13 000,00	25 590,73	1 629,00	0,00	-14 219,73
6238	Divers	78 000,00	36 467,55	7 815,00	0,00	33 717,45
6248	Divers	15 800,00	11 299,44	1 582,69	0,00	2 917,87
6251	Voyages et déplacements	55 000,00	39 103,33	3 261,40	0,00	12 635,27
6256	Missions	4 000,00	0,00	0,00	0,00	4 000,00
6257	Réceptions	1 500,00	1 002,64	611,98	0,00	-114,62
6261	Frais d'affranchissement	8 000,00	6 012,04	300,00	0,00	1 687,96
6262	Frais de télécommunications	50 000,00	40 877,14	6 106,65	0,00	3 016,21
627	Services bancaires et assimilés	1 500,00	250,00	0,00	0,00	1 250,00
6281	Concours divers (cotisations)	15 000,00	13 154,60	0,00	0,00	1 845,40
6282	Frais de gardiennage	15 000,00	3 926,13	0,00	0,00	11 073,87
6283	Frais de nettoyage des locaux	27 885,00	18 758,60	1 662,62	0,00	7 463,78
6287	Remboursements de frais	1 000,00	0,00	0,00	0,00	1 000,00
6288	Autres	45 000,00	54 457,70	747,00	0,00	-10 204,70
63512	Taxes foncières	64 000,00	59 663,00	0,00	0,00	4 337,00
637	Autres impôts, taxes (autres organismes)	2 372 000,00	2 073 525,26	29 050,08	0,00	269 424,66
012	Charges de personnel, frais assimilés	7 483 700,00	7 403 642,16	28 304,06	0,00	51 753,78
6211	Personnel intérimaire	15 000,00	5 234,14	0,00	0,00	9 765,86
6218	Autre personnel extérieur	7 000,00	18 038,64	0,00	0,00	-11 038,64
6331	Versement de mobilité	31 000,00	31 399,79	0,00	0,00	-399,79
6332	Cotisations versées au F.N.A.L.	25 500,00	22 768,48	0,00	0,00	2 731,52
6333	Particip. employeurs format° pro. cont.	0,00	0,00	0,00	0,00	0,00
6336	Cotisations CNFPT et CDGFPT	7 000,00	5 838,73	0,00	0,00	1 161,27
6411	Salaires, appointements, commissions	4 208 000,00	0,00	0,00	0,00	4 208 000,00
6412	Congés payés	34 000,00	27 263,97	0,00	0,00	6 736,03
6413	Primes et gratifications	65 000,00	275 173,46	0,00	0,00	-210 173,46
6414	Indemnités et avantages divers	0,00	0,00	0,00	0,00	0,00
64141	Indemnité inflation	10 300,00	10 200,00	0,00	0,00	100,00
64148	Autres indemnités et avantages divers	348 500,00	4 526 588,36	0,00	0,00	-4 178 088,36
6451	Cotisations à l'U.R.S.S.A.F.	1 685 000,00	1 541 406,20	0,00	0,00	143 593,80
6452	Cotisations aux mutuelles	180 000,00	170 858,54	0,00	0,00	9 141,46
6453	Cotisations aux caisses de retraites	385 000,00	357 807,67	0,00	0,00	27 192,33
6454	Cotisations au Pôle emploi	185 000,00	171 964,16	0,00	0,00	13 035,84
6458	Cotisa° autres organismes sociaux	10 000,00	3 722,00	0,00	0,00	6 278,00
6472	Versements aux comités d'entreprise	18 000,00	10 449,24	0,00	0,00	7 550,76
6474	Versement aux autres oeuvres sociales	9 400,00	10 485,73	0,00	0,00	-1 085,73
6475	Médecine du travail, pharmacie	10 000,00	1 643,05	1 104,06	0,00	7 252,89
6478	Autres charges sociales diverses	250 000,00	212 800,00	27 200,00	0,00	10 000,00
014	Atténuations de produits (4)	0,00	0,00	0,00	0,00	0,00
65	Autres charges de gestion courante	11 420 019,00	-162 625,74	11 420 269,79	0,00	162 374,95
6512	Droits d'utilisat° informatique nuage	450,00	0,00	0,00	0,00	450,00
6518	Autres	53 000,00	33 572,74	259,00	0,00	19 168,26
6531	Indemnités élus	35 000,00	35 153,21	0,00	0,00	-153,21

Chap/ art (1)	Libellé (1)	Crédits ouverts (BP+DM+RAR N-1)	Crédits employés (ou)			
			Mandats émis	Charges rattachées	Restes à réaliser au 31/12	Crédits annulés
6533	Cotisations de retraite élus	2 650,00	3 205,44	0,00	0,00	-555,44
6534	Cotis. sécurité sociale élus - part pat.	14 100,00	0,00	0,00	0,00	14 100,00
6535	Formation élus	1 000,00	0,00	0,00	0,00	1 000,00
6541	Créances admises en non-valeur	1 800,00	198,48	0,00	0,00	1 601,52
6542	Créances éteintes	0,00	50,60	0,00	0,00	-50,60
658	Charges diverses de gestion courante	11 312 019,00	-234 806,21	11 420 010,79	0,00	126 814,42
TOTAL DEPENSES DE GESTION DES SERVICES (a) = (011+012+014+65)		47 443 544,00	30 829 686,62	14 118 440,40	0,00	2 495 416,98
66	Charges financières (b) (5)	2 102 000,00	1 692 196,89	315 297,09	0,00	94 506,02
66111	Intérêts réglés à l'échéance	2 075 000,00	1 986 113,06	0,00	0,00	88 886,94
66112	Intérêts - Rattachement des ICNE	0,00	-293 954,89	315 297,09	0,00	-21 342,20
6615	Intérêts comptes courants et de dépôts	0,00	0,00	0,00	0,00	0,00
6688	Autre	27 000,00	38,72	0,00	0,00	26 961,28
67	Charges exceptionnelles (c)	1 642 000,00	1 516 728,23	111 297,26	0,00	13 974,51
6711	Intérêts moratoires, pénalités / marché	0,00	-111 297,26	111 297,26	0,00	0,00
6712	Amendes fiscales et pénales	10 735,00	15 860,00	0,00	0,00	-5 125,00
6717	Rappel d'impôts (hors impôts bénéfice)	680 000,00	147 896,00	0,00	0,00	532 104,00
6718	Autres charges exceptionnelles gestion	20 000,00	181,08	0,00	0,00	19 818,92
673	Titres annulés sur exercices antérieurs	100 000,00	631 145,41	0,00	0,00	-531 145,41
678	Autres charges exceptionnelles	831 265,00	832 943,00	0,00	0,00	-1 678,00
68	Dotations aux provisions et dépréciat° (d) (6)	75 002,74	75 002,74			0,00
6815	Dot. prov. pour risques exploitat°	75 002,74	75 002,74			0,00
69	Impôts sur les bénéfices et assimilés (e) (7)	0,00	0,00	0,00	0,00	0,00
022	Dépenses imprévues (f)	0,00				
TOTAL DES DEPENSES REELLES = a+b+c+d+e+f		51 262 546,74	34 113 614,48	14 545 034,75	0,00	2 603 897,51
023	Virement à la section d'investissement	0,00				
042	Opérat° ordre transfert entre sections (8)(9)	5 038 801,00	5 035 830,58			2 970,42
6031	Variation stocks mat. premières	80 055,00	80 055,00			0,00
675	Valeur comptable éléments d'actif cédés	182 700,00	180 791,25			1 908,75
6811	Dot. amort. Immos incorp. et corporelles	4 457 746,00	4 457 449,33			296,67
6862	Dot. amort. charges financ. à répartir	125 000,00	125 000,00			0,00
7133	Variat° en-cours de production biens	0,00	0,00			0,00
7135	Variation des stocks de produits	193 300,00	192 535,00			765,00
TOTAL DES PRELEVEMENTS AU PROFIT DE LA SECTION D'INVESTISSEMENT		5 038 801,00	5 035 830,58			2 970,42
043	Opérat° ordre intérieur de la section (10)	0,00	0,00			0,00
TOTAL DES DEPENSES D'ORDRE		5 038 801,00	5 035 830,58			2 970,42
TOTAL DES DEPENSES D'EXPLOITATION DE L'EXERCICE (= Total des opérations réelles et d'ordre)		56 301 347,74	39 149 445,06	14 545 034,75	0,00	2 606 867,93
Pour information D 002 Déficit d'exploitation reporté de N-1		11 550 474,83				

Détail du calcul des ICNE au compte 66112 (5)

Montant des ICNE de l'exercice	0,00
- Montant des ICNE de l'exercice N-1	293 954,89
= Différence ICNE N - ICNE N-1	21 342,20

(1) Détailler les chapitres budgétaires par article conformément au plan de comptes utilisé par la régie.

(2) Le compte 621 est retracé au sein du chapitre 012.

(3) Le compte 634 est uniquement ouvert en M. 41.

(4) Le compte 739 est uniquement ouvert en M. 43 et en M. 44.

(5) Si le montant des ICNE de l'exercice est inférieur au montant de l'exercice N-1, le montant de l'article 66112 sera négatif.

(6) Si la régie applique le régime des provisions semi-budgétaires, ainsi que pour la dotation aux dépréciations des stocks de fournitures et de marchandises, des créances et des valeurs mobilières de placement, aux dépréciations des comptes de tiers et aux dépréciations des comptes financiers.

(7) Ce chapitre n'existe pas en M. 49.

(8) Cf. définitions du chapitre des opérations d'ordre, DE 042 = RI 040.

(9) Le compte 6815 peut figurer dans le détail du chapitre 042 si la régie applique le régime des provisions budgétaires.

(10) Chapitre destiné à retracer les opérations particulières telles que les opérations de stocks ou liées à la tenue d'un inventaire permanent simplifié.

III – VOTE DU COMPTE ADMINISTRATIF
SECTION D'EXPLOITATION – DETAIL DES RECETTES
III
A2

Chap/ art(1)	Libellé (1)	Crédits ouverts (BP+DM+RAR N-1)	Crédits employés (ou restant à employer)			Crédits annulés
			Titres émis	Produits rattachés	Restes à réaliser au 31/12	
013	Atténuations de charges (2)	600 000,00	544 959,64	0,00	0,00	55 040,36
6032	Variat° stocks autres approvisionnements	360 000,00	307 892,00	0,00	0,00	52 108,00
64198	Autres remboursements	240 000,00	226 767,64	0,00	0,00	13 232,36
6459	Rembours charges SS et prévoyance	0,00	10 300,00	0,00	0,00	-10 300,00
70	Ventes produits fabriqués, prestations	5 733 555,75	5 130 476,69	1 068 645,23	0,00	-465 566,17
701	Ventes produits finis et intermédiaires	2 495 000,00	2 002 895,64	20 000,00	0,00	472 104,36
703	Ventes de produits résiduels	70 000,00	131 425,89	0,00	0,00	-61 425,89
706	Prestations de services	1 940 000,00	1 472 613,36	1 048 645,23	0,00	-581 258,59
707	Ventes de marchandises	0,00	0,00	0,00	0,00	0,00
7087	Remboursement de frais	0,00	0,00	0,00	0,00	0,00
7088	Autres produits activités annexes	1 228 555,75	1 523 541,80	0,00	0,00	-294 986,05
73	Produits issus de la fiscalité (3)	0,00	0,00	0,00	0,00	0,00
74	Subventions d'exploitation	35 810 299,40	36 955 088,22	0,00	0,00	-1 144 788,82
74	Subventions d'exploitation	35 810 299,40	36 955 088,22	0,00	0,00	-1 144 788,82
75	Autres produits de gestion courante	5 471 000,00	5 136 134,08	983 710,22	0,00	-648 844,30
751	Redevances pour licences, logiciels, ...	42 000,00	42 876,75	0,00	0,00	-876,75
7588	Autres	5 429 000,00	5 093 257,33	983 710,22	0,00	-647 967,55
TOTAL = RECETTES DE GESTION DES SERVICES (a) = 70+73+74+75+013		47 614 855,15	47 766 658,63	2 052 355,45	0,00	-2 204 158,93
76	Produits financiers (b)	0,00	1 815,70	0,00	0,00	-1 815,70
7688	Autres	0,00	1 815,70	0,00	0,00	-1 815,70
77	Produits exceptionnels (c)	1 240 100,60	1 642 896,99	0,00	0,00	-402 796,39
7711	Dédits et pénalités perçus	870 000,00	755 037,17	0,00	0,00	114 962,83
7718	Autres produits except. opérat° gestion	82 000,00	555 325,20	0,00	0,00	-473 325,20
773	Mandats annulés (exercices antérieurs)	5 000,60	7 262,82	0,00	0,00	-2 262,22
775	Produits cessions d'éléments d'actif	222 000,00	188 999,99	0,00	0,00	33 000,01
778	Autres produits exceptionnels	61 100,00	136 271,81	0,00	0,00	-75 171,81
78	Reprises sur provisions et dépréciations (d) (4)	800 000,00	803 240,00			-3 240,00
7815	Rep. prov. charges d'exploitat°	0,00	3 240,00			-3 240,00
7865	Rep. prov. risques et charges financiers	800 000,00	800 000,00			0,00
TOTAL DES RECETTES REELLES =a+b+c+d		49 654 955,75	50 214 611,32	2 052 355,45	0,00	-2 612 011,02
042	Opérat° ordre transfert entre sections (6)	751 765,00	574 730,31			177 034,69
6031	Variation stocks mat. premières	85 000,00	65 417,00			19 583,00
7133	Variat° en-cours de production biens	55 000,00	0,00			55 000,00
7135	Variation des stocks de produits	195 000,00	93 478,00			101 522,00
777	Quote-part subv invest transf cpte résul	385 500,00	384 570,31			929,69
7866	Rep. dépréciat° éléments financiers	31 265,00	31 265,00			0,00
043	Opérat° ordre intérieur de la section (5)	0,00	0,00			0,00
TOTAL DES RECETTES D'ORDRE		751 765,00	574 730,31			177 034,69
TOTAL DES RECETTES D'EXPLOITATION DE L'EXERCICE (=Total des opérations réelles et d'ordre)		50 406 720,75	50 789 341,63	2 052 355,45	0,00	-2 434 976,33
Pour information R 002 Excédent d'exploitation reporté de N-1		0,00				

Détail du calcul des ICNE au compte 7622

Montant des ICNE de l'exercice	0,00
- Montant des ICNE de l'exercice N-1	0,00
= Différence ICNE N – ICNE N-1	0,00

(1) Détailler les chapitres budgétaires par article conformément au plan de comptes utilisé par la régie.

(2) L'article 699 n'existe pas en M. 49.

(3) Ce chapitre existe uniquement en M. 41, M. 43 et M. 44.

(4) Si la régie applique le régime des provisions semi-budgétaires, ainsi que pour la dotation aux dépréciations des stocks de fournitures et de marchandises, des créances et des valeurs mobilières de placement, aux dépréciations des comptes de tiers et aux dépréciations des comptes financiers.

(5) Cf. Définitions du chapitre des opérations d'ordre, RE 042 = DI 040, RE 043 = DE 043.

(6) Le compte 7815 peut figurer dans le détail du chapitre 042 si la régie a opté pour les provisions budgétaires.

III – VOTE DU COMPTE ADMINISTRATIF

SECTION D'INVESTISSEMENT – DETAIL DES DEPENSES

III
B1

Chap/ art (1)	Libellé (1)	Crédits ouverts (BP+DM+RAR N-1)	Mandats émis	Restes à réaliser au 31/12	Crédits annulés (2)
20	Immobilisations incorporelles (hors opérations)	95 905,00	19 341,85	38 881,99	37 681,16
2031	Frais d'études	93 280,00	14 095,26	35 980,00	43 204,74
2051	Concessions et droits assimilés	2 625,00	5 246,59	2 901,99	-5 523,58
21	Immobilisations corporelles (hors opérations)	2 778 754,45	814 833,82	1 834 319,69	129 600,94
2111	Terrains nus	44 000,00	44 383,39	0,00	-383,39
2115	Terrains bâtis	1 250,00	0,00	0,00	1 250,00
2121	Aménagement Terrains nus	0,00	65 390,69	5 184,44	-70 575,13
2125	Aménagement Terrains bâtis	0,00	690,00	0,00	-690,00
2131	Bâtiments	0,00	0,00	0,00	0,00
2135	Installations générales, agencements	0,00	8 369,19	0,00	-8 369,19
2151	Installations complexes spécialisées	0,00	0,00	0,00	0,00
2153	Installations à caractère spécifique	0,00	0,00	7 778,79	-7 778,79
2154	Matériel industriel	967 323,43	312 167,43	116 480,00	538 676,00
2155	Outillage industriel	5 184,00	120 829,12	11 049,96	-126 695,08
2181	Installat° générales, agencements	113 000,00	23 917,80	4 758,39	84 323,81
2182	Matériel de transport	1 032 695,96	158 500,00	1 680 639,69	-806 443,73
2183	Matériel de bureau et informatique	48 955,31	39 344,76	3 281,06	6 329,49
2188	Autres immobilisations corporelles	566 345,75	41 241,44	5 147,36	519 956,95
22	Immobilisations reçues en affectation (hors opérations)	0,00	0,00	0,00	0,00
23	Immobilisations en cours (hors opérations)	0,00	0,00	0,00	0,00
20211	Opération d'équipement n° 20211 (3)	2 616 006,00	24 943,80	64 317,20	2 526 745,00
	Total des dépenses d'équipement	5 490 665,45	859 119,47	1 937 518,88	2 694 027,10
10	Dotations, fonds divers et réserves	0,00	0,00	0,00	0,00
13	Subventions d'investissement	0,00	0,00	0,00	0,00
16	Emprunts et dettes assimilées	4 460 422,00	4 350 834,92	0,00	109 587,08
1641	Emprunts en euros	4 460 422,00	4 350 834,92	0,00	109 587,08
18	Compte de liaison : affectat° (BA,régie)	0,00	0,00	0,00	0,00
26	Participat° et créances rattachées	0,00	0,00	0,00	0,00
27	Autres immobilisations financières	305 000,00	297 960,00	0,00	7 040,00
275	Dépôts et cautionnements versés	305 000,00	297 960,00	0,00	7 040,00
020	Dépenses imprévues	0,00			
	Total des dépenses financières	4 765 422,00	4 648 794,92	0,00	116 627,08
	Total des dépenses d'opérations pour compte de tiers	0,00	0,00	0,00	0,00
	TOTAL DEPENSES REELLES	10 256 087,45	5 507 914,39	1 937 518,88	2 810 654,18
040	Opérat° ordre transfert entre sections (5)	751 765,00	574 730,31		177 034,69
	Reprises sur autofinancement antérieur(6)	416 765,00	415 835,31		929,69
13911	Sub. équipt cpte résult. Etat	18 500,00	18 269,60		230,40
13913	Sub. équipt cpte résult. Départements	90 000,00	89 325,44		674,56
13917	Sub. équipt cpte résult. Budget communaut	50 000,00	50 239,13		-239,13
13918	Autres subventions d'équipement	227 000,00	226 736,14		263,86
2961	Dépréc. litres de participation	31 265,00	31 265,00		0,00
	Charges transférées	335 000,00	158 895,00		176 105,00
31	Matières premières (et fournitures)	85 000,00	65 417,00		19 583,00
33	En-cours de production de biens	55 000,00	0,00		55 000,00
355	Produits finis	195 000,00	93 478,00		101 522,00
041	Opérations patrimoniales (7)	0,00	0,00		0,00
	TOTAL DEPENSES D'ORDRE	751 765,00	574 730,31		177 034,69
	TOTAL DES DEPENSES D'INVESTISSEMENT DE L'EXERCICE (= Total des dépenses réelles et d'ordre)	11 007 852,45	6 082 644,70	1 937 518,88	2 987 688,87
	Pour information	0,00			
	D 001 Solde d'exécution négatif reporté de N-1				

(1) Détailler les chapitres budgétaires par article conformément au plan de comptes utilisé par la régie.

(2) Les crédits annulés correspondent aux crédits ouverts auxquels il convient de soustraire les mandats émis et les restes à réaliser au 31/12.

(3) Voir état III B3 pour le détail des opérations d'équipement.

(4) Voir annexe IV A7 pour le détail des opérations pour compte de tiers.

(5) Cf. définitions du chapitre des opérations d'ordre, DI 040 = RE 042.

(6) Les comptes 15..2 peuvent figurer dans le détail des reprises sur autofinancement antérieur si la régie applique le régime des provisions budgétaires.

(7) Cf. définitions du chapitre des opérations d'ordre, DI 041 = RI 041.

III – VOTE DU COMPTE ADMINISTRATIF
SECTION D'INVESTISSEMENT – DETAIL DES RECETTES
B2

Chap/ art (1)	Libellé (1)	Crédits ouverts (BP+DM+RAR N-1)	Titres émis	Restes à réaliser au 31/12	Crédits annulés (2)
13	Subventions d'investissement	0,00	0,00	0,00	0,00
1318	Autres subventions d'équipement	0,00	0,00	0,00	0,00
16	Emprunts et dettes assimilées(hors 165)	2 700 000,00	0,00	0,00	2 700 000,00
1641	Emprunts en euros	2 700 000,00	0,00	0,00	2 700 000,00
20	Immobilisations incorporelles	0,00	0,00	0,00	0,00
21	Immobilisations corporelles	0,00	0,00	0,00	0,00
22	Immobilisations reçues en affectation	0,00	0,00	0,00	0,00
23	Immobilisations en cours	0,00	0,00	0,00	0,00
	Total des recettes d'équipement	2 700 000,00	0,00	0,00	2 700 000,00
10	Dotations, fonds divers et réserves	0,00	0,00	0,00	0,00
165	Dépôts et cautionnements reçus	0,00	0,00	0,00	0,00
18	Compte de liaison : affectat° (BA,régie)	0,00	0,00	0,00	0,00
26	Participat° et créances rattachées	31 265,00	31 265,00	0,00	0,00
261	Titres de participation	31 265,00	31 265,00	0,00	0,00
27	Autres immobilisations financières	1 072 000,00	1 071 755,00	0,00	245,00
274	Prêts	800 000,00	800 000,00	0,00	0,00
275	Dépôts et cautionnements versés	272 000,00	271 755,00	0,00	245,00
	Total des recettes financières	1 103 265,00	1 103 020,00	0,00	245,00
	Total des recettes d'opérations pour compte de tiers	0,00	0,00	0,00	0,00
	TOTAL DES RECETTES REELLES	3 803 265,00	1 103 020,00	0,00	2 700 245,00
021	Virement de la section d'exploitation	0,00			
040	Opérat° ordre transfert entre sections (4)(5)	5 038 801,00	5 035 830,58		2 970,42
2111	Terrains nus	0,00	0,00		0,00
2118	Autres terrains	0,00	0,00		0,00
2135	Installations générales, agencements	0,00	0,00		0,00
2138	Autres constructions	0,00	0,00		0,00
2155	Outillage industriel	0,00	0,00		0,00
2182	Matériel de transport	91 000,00	88 086,61		2 913,39
2188	Autres immobilisations corporelles	91 700,00	92 704,64		-1 004,64
28031	Frais d'études	15 917,00	16 167,25		-250,25
2805	Licences, logiciels, droits similaires	0,00	4 946,10		-4 946,10
28088	Autres immobilisations incorporelles	82 737,00	82 737,01		-0,01
28128	Aménagement Autres terrains	113 931,00	113 931,08		-0,08
28131	Bâtiments	1 608 994,00	1 664 994,11		-56 000,11
28135	Installations générales, agencements, ..	173 917,00	171 459,38		2 457,62
28138	Autres constructions	438 889,00	438 889,41		-0,41
28151	Installations complexes spécialisées	479,00	478,50		0,50
28153	Installations à caractère spécifique	882 134,00	884 119,01		-1 985,01
28154	Matériel industriel	47 398,00	47 397,78		0,22
28155	Outillage industriel	311 627,00	311 626,81		0,19
28181	Installations générales, agencements	30 084,00	34 285,39		-4 201,39
28182	Matériel de transport	293 718,00	279 037,03		14 680,97
28183	Matériel de bureau et informatique	37 492,00	37 492,41		-0,41
28184	Mobilier	2 416,00	2 416,28		-0,28
28188	Autres	418 013,00	367 471,78		50 541,22
31	Matières premières (et fournitures)	80 055,00	80 055,00		0,00
33	En-cours de production de biens	0,00	0,00		0,00
355	Produits finis	193 300,00	192 535,00		765,00
4817	Pénalités de renégociation de la dette	125 000,00	125 000,00		0,00
	TOTAL DES PRELEVEMENTS PROVENANT DE LA SECTION D'EXPLOITATION	5 038 801,00	5 035 830,58		2 970,42
041	Opérations patrimoniales (6)	0,00	0,00		0,00
	TOTAL DES RECETTES D'ORDRE	5 038 801,00	5 035 830,58		2 970,42
	TOTAL DES RECETTES D'INVESTISSEMENT DE L'EXERCICE (= Total des recettes réelles et d'ordre)	8 842 066,00	6 138 850,58	0,00	2 703 215,42

SYDEME - SYDEME - CA - 2022

Envoyé en préfecture le 14/04/2023

Reçu en préfecture le 14/04/2023

Publié le



ID : 057-255704900-20230411-2022CA-DE

Chap/ art (1)	Libellé (1)	Crédits ouverts (8P+DM+RAR N-1)	Titres émis	réaliser au 31/12	annulés (2)
	Pour information R 001 Solde d'exécution positif reporté de N-1	15 579 532,45			

- (1) Détailler les chapitres budgétaires par article conformément au plan de comptes utilisé par la règle.
- (2) Les crédits annulés correspondent aux crédits ouverts auxquels il convient de soustraire les mandats émis et les restes à réaliser au 31/12.
- (3) Voir annexe IV A7 pour le détail des opérations pour compte de tiers.
- (4) Cf. définitions du chapitre des opérations d'ordre, *DI 040 = RE 042*.
- (5) Les comptes 15..2 peuvent figurer dans le détail du chapitre 040 si la régie applique le régime des provisions budgétaires.
- (6) Cf. définitions du chapitre des opérations d'ordre, *DI 041 = RI 041*.

III – VOTE DU COMPTE ADMINISTRATIF
DETAIL DES CHAPITRES D'OPERATION D'EQUIPEMENT

B3

OPERATION D'EQUIPEMENT N°: 20211 (1)
LIBELLE : Unité d"hygiénisation Méthavalor

Pour vote

Art. (2)	Libellé (3)	Eléments afférents à l'exercice				Pour mémoire
		Crédits ouverts (BP+DM+RAR N-1)	Mandats émis	Restes à réaliser au 31/12	Crédits annulés	Cumul des réalisations (3)
DEPENSES		2 616 006,00	A 24 943,80	64 317,20	2 526 745,00	B 51 776,80
20	Immobilisations incorporelles	21 006,00	24 943,80	64 317,20	-68 255,00	51 776,80
2031	Frais d'études	21 006,00	24 943,80	64 317,20	-68 255,00	51 776,80
21	Immobilisations corporelles	0,00	0,00	0,00	0,00	0,00
22	Immobilisations reçues en affectation	0,00	0,00	0,00	0,00	0,00
23	Immobilisations en cours	2 595 000,00	0,00	0,00	2 595 000,00	0,00
2315	Installat°, matériel et outillage techni	2 595 000,00	0,00	0,00	2 595 000,00	0,00

RECETTES (répartition) (Pour information)		Eléments afférents à l'exercice				Pour mémoire
		Crédits ouverts (BP+DM+RAR N-1)	Titres émis	Restes à réaliser au 31/12	Crédits annulés	Cumul des réalisations (3)
RECETTES		0,00	c 0,00	0,00	0,00	d 0,00
13	Subventions d'investissement	0,00	0,00	0,00	0,00	0,00
16	Emprunts et dettes assimilées	0,00	0,00	0,00	0,00	0,00
20	Immobilisations incorporelles	0,00	0,00	0,00	0,00	0,00
21	Immobilisations corporelles	0,00	0,00	0,00	0,00	0,00
22	Immobilisations reçues en affectation	0,00	0,00	0,00	0,00	0,00
23	Immobilisations en cours	0,00	0,00	0,00	0,00	0,00

Solde du financement (4)	Pour l'exercice		En cumulé
Recettes – Dépenses	C-A	-24 943,80	D-B -51 776,80

(1) Ouvrir un cadre par opération.

(2) Détailler les articles conformément au plan de comptes appliqué par la commune ou l'établissement.

(3) Réalisations antérieures + réalisation de l'exercice.

(4) Indiquer le signe algébrique.

ELEMENTS DU BILAN – ETAT DE LA DETTE – REPARTITION PAR NATURE DE DETTE

A1.2 – REPARTITION PAR NATURE DE DETTE (hors 16449 et 166)

Nature (Pour chaque ligne, indiquer le numéro de contrat)	Organisme prêteur ou chef de file	Date de signature	Date d'émission ou date de mobilisation (1)	Date du premier remboursement	Nominal (2)	Type de taux d'intérêt (3)	Index (4)	Taux initial		Devise	Périodicité des remboursements (6)	Profil d'amortissement (7)	Possibilité de remboursement anticipé O/N	Catégorie d'emprunt (8)
								Niveau de taux (5)	Taux actuariel					
163 Emprunts obligataires (Total)					0,00									
164 Emprunts auprès d'établissement de crédit (Total)					99 716 024,33									
1641 Emprunts en euros (total)					99 716 024,33									
13737 - 5045920 CDC 5.362 Kamp; amp; amp; amp; amp; 8364; 1943753	CAISSE DES DEPOTS ET CONSIGNATIONS	11/06/2014	2014-10-03	01/10/2015	5 361 576,00	R		1,500	1,500	EURO	A	C	N	A-1
	CAISSE EPARG LORRAINE	25/10/2021	2021-11-09	05/12/2021	5 500 000,00	F		1,700	1,700	EURO	M	X Autres	N	A-1
	CHAMPAGNE ARDENNE	06/09/2021	2021-09-06	30/09/2022	8 000 000,00	F		1,850	1,850	EURO	A	C	N	A-1
	ARKEA	12/07/2017	2017-09-20	20/12/2017	1 500 000,00	F		1,740	1,740	EURO	T	X Autres	N	A-1
	BANQUE POPULAIRE ALSACE LORRAINE													
	CHAMPAGNE	25/02/2009	2009-02-25	25/02/2009	3 000 000,00	F		4,840	4,840	EURO	T	X Autres	N	A-1
	CAISSE EPARG LORRAINE	01/01/2021	2021-04-01	01/04/2021	1 110 394,81	R		1,500	1,500	EURO	T	X Autres	O	A-1
	CHAMPAGNE ARDENNE													
	CAISSE DES DEPOTS ET CONSIGNATIONS	01/01/2021	2021-01-01	01/01/2021	2 584 351,80	R		1,500	1,500	EURO	T	X Autres	O	A-1
	CAISSE DES DEPOTS ET CONSIGNATIONS	24/03/2014	2014-03-24	01/05/2015	4 787 002,00	C		1,750	1,750	EURO	A	C	N	A-1
	CONSIGNATIONS													
	LANDESBANK SAAR (SAARLB)	25/12/2010	2010-12-25	25/12/2010	10 000 000,00	F		4,130	4,130	EURO	T	X Autres	N	A-1
	CAISSE EPARG LORRAINE	25/06/2010	2010-06-25	25/06/2010	3 000 000,00	F		4,640	4,640	EURO	A	C	N	A-1
	CHAMPAGNE ARDENNE	30/11/2002	2002-11-30	30/11/2002	3 500 000,00	F		5,550	5,550	EURO	M	X Autres	N	A-1
	CREDIT FONCIER DE FRANCE	15/07/2011	2011-07-15	15/07/2011	10 000 000,00	F		4,680	4,680	EURO	T	X Autres	N	A-1
	CREDIT FONCIER DE FRANCE	09/07/2014	2014-03-28	09/10/2014	1 900 000,00	F		4,000	4,000	EURO	T	X Autres	N	A-1
	LANDESBANK SAAR (SAARLB)	28/05/2014	2014-05-28	28/05/2014	2 000 000,00	F		4,000	4,000	EURO	T	X Autres	N	A-1
	LANDESBANK SAAR (SAARLB)	23/09/2013	2013-09-23	11/01/2014	3 635 633,00	F		3,900	3,900	EURO	T	X Autres	N	A-1
	LANDESBANK SAAR (SAARLB)													



Nature (Pour chaque ligne, indiquer le numéro de contrat)	Organisme prêteur ou chef de file	Date de signature	Date d'émission ou date de mobilisation (1)	Date du premier remboursement	Nominal (2)	Type de taux d'intérêt (3)	Index (4)	Taux initial		Devise	Périodicité des remboursements (6)	Profil d'amortissement (7)	Possibilité de remboursement anticipé C/N	Catégorie d'emprunt (8)
								Niveau de taux (5)	Taux actuariel					
SFIL 10.8 Mamp.amp.amp.amp.amp.8364; 2020-2038	SFIL	22/06/2020	2020-06-24	01/02/2021	10 837 066,72	F		0,150	0,150	EURO	S	X Autres	N	A-1
SOCIETE GENERALE - 1M 2004-17	SOCIETE GENERALE	20/03/2004	2004-03-20	20/03/2004	1 000 000,00	F		4,790	4,790	EURO	M	X Autres	N	A-1
SOCIETE GENERALE 2 M 2007	SOGENAL	30/11/2007	2007-11-30	30/11/2007	2 000 000,00	F		4,360	4,360	EURO	T	X Autres	N	A-1
Soc Gen 10M 2011-35 n°0639/102	SOGENAL	31/03/2012	2012-03-31	31/03/2012	10 000 000,00	V		3,430	3,430	EURO	T	X Autres	N	B-1
Soc Gen 10M amp.amp.amp.amp.amp.; 8364; 2009.17945002	SOGENAL	31/03/2010	2010-03-31	31/03/2010	10 000 000,00	F		4,380	4,380	EURO	T	X Autres	N	A-1
1643 Emprunts en devises (total)					0,00									
16441 Emprunts assortis d'une option de tirage sur ligne de trésorerie (total)					0,00									
165 Dépôts et cautionnements reçus (Total)					0,00									
167 Emprunts et dettes assortis de conditions particulières (Total)					0,00									
1675 Dettes pour METP et PPP (total)					0,00									
1678 Autres emprunts et dettes (total)					0,00									
168 Emprunts et dettes assimilés (Total)					0,00									
1681 Autres emprunts (total)					0,00									
1682 Bons à moyen terme négociables (total)					0,00									
1687 Autres dettes (total)					0,00									
Total général					99 716 024,33									

(1) Si un emprunt donne lieu à plusieurs mobilisations, indiquer la date de la première mobilisation.

(2) Nominal : montant emprunté à l'origine.

(3) Type de taux d'intérêt : F : fixe ; V : variable simple ; C : complexe (c'est-à-dire un taux variable qui n'est pas seulement défini comme la simple addition d'un taux usuel de référence et d'une marge exprimée en point de pourcentage).

SYDEME - SYDEME - CA - 2022

- (4) Mentionner le ou les types d'index (ex : Euribor 3 mois).
- (5) Indiquer le niveau de taux à l'origine du contrat.
- (6) Indiquer la périodicité des remboursements : A : annuelle ; M : mensuelle, B : bimestrielle, S : semestrielle, T : trimestrielle, X autre.
- (7) Indiquer C pour amortissement constant, P pour amortissement progressif, F pour *in fine*, X pour autres à préciser.
- (8) Catégorie d'emprunt à l'origine. Exemple A-1 (cf. la classification des emprunts suivant la typologie de la circulaire JOCB1015077C du 25 juin 2010 sur les produits financiers offerts aux collectivités territoriales).

Envoyé en préfecture le 14/04/2023

Reçu en préfecture le 14/04/2023

Publié le

ID : 057-255704900-20230411-2022CA-DE



IV – ANNEXES

ELEMENTS DU BILAN – ETAT DE LA DETTE – REPARTITION PAR NATURE DE DETTE

IV

A1.2

A1.2 – REPARTITION PAR NATURE DE DETTE (hors 16449 et 166) (suite)

Nature (Pour chaque ligne, indiquer le numéro de contrat)	Couverture ? O/N (10)	Montant couvert	Catégorie d'emprunt après couverture éventuelle (11)	Capital restant dû au 31/12/N	Durée résiduelle (en années)	Taux d'intérêt		Annuité de l'exercice			ICNE de l'exercice	
						Type de taux (12)	Index (13)	Niveau de taux d'intérêt au 31/12/N (14)	Capital	Charges d'intérêt (15)		Intérêts perçus (le cas échéant) (16)
163 Emprunts obligataires (Total)		0,00		0,00				0,00	0,00	0,00	0,00	
164 Emprunts auprès d'établissement de crédit (Total)		0,00		69 562 665,93				4 350 834,92	1 986 114,00	0,00	315 297,09	
1641 Emprunts en euros (total)		0,00		69 562 665,93				4 350 834,92	1 986 114,00	0,00	315 297,09	
13737 - 5045920 CDC 5.362 Kamp; amp; amp; amp; amp; 8364; 194375G	N	0,00	A-1	4 559 609,12	32,00	R		110 405,87	70 050,22	0,00	34 197,07	
ARKEA CONTRAT 52117224	N	0,00	A-1	5 247 516,63	16,92	F		233 225,93	91 360,99	0,00	6 442,78	
BANQUE POP - 05885104	N	0,00	A-1	7 668 914,37	19,00	F		331 085,63	152 522,22	0,00	36 360,92	
CAISSE D'EPARGNE 3 ME 2008-28	N	0,00	A-1	843 750,00	6,75	F		125 000,00	16 040,63	0,00	448,59	
CDC 1 110 394,81 - n°1362841	N	0,00	A-1	1 217 249,17	6,00	F		170 858,00	64 114,40	0,00	5 891,48	
CDC 2 584 351,80 - n°1362843	N	0,00	A-1	1 035 886,16	20,25	R		42 336,74	18 437,50	0,00	7 683,24	
CDC n°8130 4,787.002	N	0,00	A-1	2 410 939,09	20,25	R		98 535,27	42 911,73	0,00	17 882,11	
amp; amp; amp; amp; amp; amp; 8364; 2014-4	N	0,00	A-1	4 078 443,55	32,00	C		98 754,98	62 657,98	0,00	54 379,25	
CE 10M 2010	N	0,00	A-1	6 570 311,78	12,50	F		393 997,88	281 576,16	0,00	4 522,56	
CELCA 3; amp; amp; amp; 8364;	N	0,00	A-1	1 856 622,25	12,00	F		113 814,36	91 428,26	0,00	44 509,42	
2010-34 n°8533908	N	0,00	A-1	0,00	0,00	F		235 713,46	6 037,48	0,00	0,00	
CFF 3.5 amp; amp; amp; amp; amp; ; 2002-22 n° 85672520	N	0,00	A-1	6 847 956,40	13,50	F		361 228,48	335 702,09	0,00	69 161,30	
CREDIT FONCIER 10M 2011	N	0,00	A-1	837 288,13	6,50	F		128 813,56	36 710,10	0,00	7 691,30	
SAARLB 1.9ME 2014-29 HRA 8589	N	0,00	A-1	833 333,45	6,25	F		133 333,32	36 661,19	0,00	3 080,60	
SAARLB 2ME 2014-29	N	0,00	A-1	1 454 253,32	6,00	F		242 375,52	62 620,55	0,00	12 707,10	
SAARLB 3.6 M 2013 - HRA 8589 - SFIL 10,8	N	0,00	A-1	9 632 948,20	16,00	F		602 059,26	15 338,71	0,00	6 154,30	
Mamp; amp; amp; amp; amp; 8364; 2020-2038	N	0,00	A-1	186 369,31	2,67	F		63 987,18	10 589,42	0,00	272,70	
SOCIETE GENERALE - 1M 2004-17	N	0,00	A-1	1 041 985,18	9,75	F		84 030,13	47 732,79	0,00	3 912,00	
SOCIETE GENERALE 2 M 2007	N	0,00	B-1	6 620 136,71	13,25	V		371 962,81	238 318,56	0,00	0,00	
Soc Gen 10M 2011-35 n°0639/102	N	0,00										

IV – ANNEXES
ELEMENTS DU BILAN – ETAT DE LA DETTE – REPARTITION DES EMPRUNTS PAR STRUCTURE DE TAUX

IV
A1.3

A1.3 – REPARTITION DES EMPRUNTS PAR STRUCTURE DE TAUX (HORS A1)

Emprunts ventilés par structure de taux selon le risque le plus élevé (Pour chaque ligne, indiquer le numéro de contrat) (1)	Organisme prêteur ou chef de file	Nominal (2)	Capital restant dû au 31/12/N (3)	Type d'indices (4)	Durée du contrat	Dates des périodes bonifiées	Taux minimal (5)	Taux maximal (6)	Coût de sortie (7)	Taux maximal après couverture éventuelle (8)	Niveau du taux au 31/12/N (9)	Intérêts payés au cours de l'exercice (10)	Intérêts perçus au cours de l'exercice (le cas échéant) (11)	% par type de taux selon le capital restant dû
Echange de taux, taux variable simple plafonné (cap) ou encadré (tunnel) (A)														
TOTAL (A)		0,00	0,00						0,00			0,00	0,00	0,00
Barrière simple (B)														
Soc.Gen 10M 2011-35 n°0639/102	SOGENAL	10 000 000,00	6 620 136,71	1	24,25		3,43	5,93	0,00	0	3,430	238 318,56	0,00	9,52
TOTAL (B)		10 000 000,00	6 620 136,71						0,00			238 318,56	0,00	9,52
Option d'échange (C)														
TOTAL (C)		0,00	0,00						0,00			0,00	0,00	0,00
Multiplicateur jusqu'à 3 ou multiplicateur jusqu'à 5 capé (D)														
TOTAL (D)		0,00	0,00						0,00			0,00	0,00	0,00
Multiplicateur jusqu'à 5 (E)														
TOTAL (E)		0,00	0,00						0,00			0,00	0,00	0,00
Autres types de structures (F)														
TOTAL (F)		0,00	0,00						0,00			0,00	0,00	0,00
TOTAL GENERAL		10 000 000,00	6 620 136,71						0,00			238 318,56	0,00	9,52

(1) Répartir les emprunts selon le type de structure de taux (de A à F, selon la classification de la charte de bonne conduite), en fonction du risque le plus élevé à couvrir sur toute la durée de vie du contrat de prêt et après opérations de couverture éventuelles.

(2) Nominal : montant emprunté à l'origine. En cas de couverture partielle d'un emprunt, indiquer séparément sur deux lignes la part du nominal couvert et la part non couverte.

(3) En cas de couverture partielle d'un emprunt, indiquer séparément sur deux lignes la part du capital restant dû couvert et la part non couverte.

(4) Indiquer la classification de l'indice sous-jacent suivant la typologie de la circulaire du 25 juin 2010 sur les produits financiers (de 1 à 6). 1 : Indice zone euro / 2 : Indices inflation française ou zone euro ou écart entre ces indices / 3 : Ecart indice zone euro / 4 : Indices hors zone euro ou écart d'indices dont l'un est hors zone euro / 5 : écarts d'indices hors zone euro / 6 : autres indices.

(5) Taux hors opération de couverture. Indiquer le montant, l'index ou la formule correspondant au taux minimal du contrat de prêt sur toute la durée du contrat.

(6) Taux hors opération de couverture. Indiquer le montant, l'index ou la formule correspondant au taux maximal du contrat de prêt sur toute la durée du contrat.

(7) Coût de sortie : indiquer le montant de l'indemnité contractuelle de remboursement définitif de l'emprunt au 31/12/N ou le cas échéant, à la prochaine date d'échéance.

(8) Montant, index ou formule.

(9) Indiquer le niveau de taux après opérations de couverture éventuelles. Pour les emprunts à taux variables, indiquer le niveau moyen du taux constaté sur l'année.

SYDEME - SYDEME - CA - 2022

(10) Indiquer les intérêts dus au titre du contrat initial et comptabilisés à l'article 66111 et des intérêts éventuels dus au titre du contrat d'échange et comptabilisés à l'article 668.

(11) Indiquer les intérêts reçus au titre du contrat d'échange et comptabilisés au 768.

Envoyé en préfecture le 14/04/2023

Reçu en préfecture le 14/04/2023

Publié le

ID : 057-255704900-20230411-2022CA-DE



IV – ANNEXES
ELEMENTS DU BILAN – ETAT DE LA DETTE – TYPOLOGIE DE LA REPARTITION DE L'ENCOURS

IV
A1.4

A1.4 – TYPOLOGIE DE LA REPARTITION DE L'ENCOURS (1)

Structure	Indices sous-jacents						(6) Autres indices
	(1) Indices zone euro	(2) Indices Inflation française ou zone euro ou écart entre ces indices	(3) Ecart d'indices zone euro	(4) Indices hors zone euro et écarts d'indices dont l'un est un indice hors zone euro	(5) Ecart d'indices hors zone euro	(6) Autres indices	
(A) Taux fixe simple. Taux variable simple. Echange de taux fixe contre taux variable ou inversement. Echange de taux structuré contre taux variable ou taux fixe (sens unique). Taux variable simple plafonné (cap) ou encadré (tunnel)	Nombre de produits	0	0	0	0	0	
	% de l'encours	90,48	0,00	0,00	0,00	0,00	
	Montant en euros	62 942 529,22	0,00	0,00	0,00	0,00	0,00
(B) Barrière simple. Pas d'effet de levier	Nombre de produits	1	0	0	0	0	
	% de l'encours	9,52	0,00	0,00	0,00	0,00	
	Montant en euros	6 620 136,71	0,00	0,00	0,00	0,00	0,00
(C) Option d'échange (swaption)	Nombre de produits	0	0	0	0	0	
	% de l'encours	0,00	0,00	0,00	0,00	0,00	
	Montant en euros	0,00	0,00	0,00	0,00	0,00	0,00
(D) Multiplicateur jusqu'à 3 ; multiplicateur jusqu'à 5 capé	Nombre de produits	0	0	0	0	0	
	% de l'encours	0,00	0,00	0,00	0,00	0,00	
	Montant en euros	0,00	0,00	0,00	0,00	0,00	0,00
(E) Multiplicateur jusqu'à 5	Nombre de produits	0	0	0	0	0	
	% de l'encours	0,00	0,00	0,00	0,00	0,00	
	Montant en euros	0,00	0,00	0,00	0,00	0,00	0,00
(F) Autres types de structures	Nombre de produits						0
	% de l'encours						0,00
	Montant en euros						0,00

(1) Cette annexe retrace le stock de dette au 31/12/N après opérations de couverture éventuelles.

IV – ANNEXES

ELEMENTS DU BILAN – ETAT DE LA DETTE – REMBOURSEMENT ANTICIPE D'UN EMPRUNT AVEC REFINANCEMENT

IV
A1.6

A1.6 – REMBOURSEMENT ANTICIPE D'UN EMPRUNT AVEC REFINANCEMENT (1)

Emprunts (2) (Pour chaque ligne, indiquer le numéro de contrat)	Année de mobilisation et profil d'amort. de l'emprunt		Date du refinancement	Organisme prêteur ou chef de file	Capital restant dû	Capital réaménagé	Durée résiduelle	Périodicité des remboursements (6)	Caractéristiques du taux			Coût de sortie (10)		Annuité de l'exercice		ICNE de l'exercice	
	Année	Profil (5)							Type de taux (7)	Index (8)	Niveau de taux (9)	Type (11)	Montant (12)	Intérêts (13)	Capital		
Total des dépenses au c/166					0,00	0,00							0,00	0,00	0,00	0,00	
Refinancement de dette (3)																	
Total des recettes au c/166					0,00	0,00							0,00	0,00	0,00	0,00	
Refinancement de dette (4)																	

(1) Les opérations de refinancement de dettes consistent en un remboursement d'un emprunt auprès d'un établissement de crédit suivi de la souscription d'un nouvel emprunt. Pour cette raison, les dépenses et les recettes du c/166 sont équilibrées.

(2) Pour les emprunts de refinancement, indiquer le nouveau numéro de contrat suivi, entre parenthèses, de la référence de l'emprunt quitté.

(3) Il s'agit de retracer les caractéristiques avant réaménagement des emprunts ayant fait l'objet d'un remboursement anticipé avec refinancement.

(4) Il s'agit de retracer les caractéristiques après réaménagement des emprunts de refinancement.

(5) Indiquer C pour amortissement constant, P pour amortissement progressif, F pour *in fine*, X pour autres à préciser.

(6) Indiquer la périodicité des remboursements A : annuelle ; T : trimestrielle ; M : mensuelle, B : bimestrielle, S : semestrielle, X autre.

(7) Type de taux d'intérêt : F : fixe ; V : variable simple ; C : complexe (c'est-à-dire un taux variable qui n'est pas seulement défini comme la simple addition d'un taux usuel de référence et d'une marge exprimée en point de pourcentage).

(8) Indiquer le type d'index (ex : Euribor 3 mois).

(9) Taux après opérations de couverture éventuelles. Pour un emprunt à taux variable, indiquer le niveau du taux constaté à la date du refinancement.

(10) Il s'agit de retracer les caractéristiques de l'indemnité de remboursement anticipé due relative à l'emprunt quitté.

(11) Indiquer A pour autofinancement, C pour capitalisation, T pour intégration dans le taux du nouvel emprunt, D pour allongement de durée.

(12) Indiquer le coût de sortie uniquement en cas d'autofinancement et de capitalisation.

(13) Il s'agit des intérêts dus au titre du contrat initial et comptabilisés à l'article 66111 « Intérêts réglés à l'échéance » (intérêts décaissés) et intérêts éventuels dus au titre du contrat d'échange éventuel et comptabilisés à l'article 668.

IV – ANNEXES

IV

ELEMENTS DU BILAN – ETAT DE LA DETTE – EMPRUNTS RENEGOCIES AU COURS DE L'ANNEE N

A1.7

A1.7 – EMPRUNTS RENEGOCIES AU COURS DE L'ANNEE N (1)

N° du contrat d'emprunt	Date de souscription du contrat initial	Date de renégociation	Organisme prêteur	Durée résiduelle en années		Taux (2)				Nominal		Capital restant du au 31/12/N	ICNE de l'exercice	Annuité payée dans l'exercice (s'il y a lieu)	
				Contrat initial	Contrat renégocié	Contrat initial		Contrat renégocié (5)	Contrat initial	Contrat renégocié	Intérêts			Capital	
						Type de taux (3)	Index (4)								Type de taux (3)
Total										0,00	0,00	0,00	0,00	0,00	0,00

(1) Inscrire les emprunts renégociés au cours de l'exercice N.

(2) Taux à la date de renégociation.

(3) Indiquer : F : fixe ; V : variable simple ; C : complexe (c'est-à-dire un taux variable qui n'est pas seulement défini comme la simple addition d'un taux usuel de référence et d'une marge exprimée en point de pourcentage).

(4) Indiquer la nature de l'index retenu (exemple : Euribor 3 mois).

(5) Nominal à la date de renégociation.

(6) Faire figurer 2 lettres : - Pour le profil d'amortissement, indiquer : C pour amortissement constant, P pour amortissement progressif, F pour *in fine*, X pour autres.
- Pour la périodicité de remboursement, indiquer A : annuelle ; T : trimestrielle ; M : mensuelle, B : bimestrielle, S : semestrielle, X autre.

IV – ANNEXES	IV
ELEMENTS DU BILAN	
METHODES UTILISEES POUR LES AMORTISSEMENTS	A2

A2 – AMORTISSEMENTS – METHODES UTILISEES

CHOIX DE L'ASSEMBLEE DELIBERANTE	Délibération du
Biens de faible valeur Seuil unitaire en deçà duquel les immobilisations de peu de valeur s'amortissent sur un an (article R. 2321-1 du CGCT) : €	

Procédure d'amortissement (linéaire, dégressif, variable)	Catégories de biens amortis	Durée (en années)	
L	Frais de recherche et développement	10	05/07/2016
L	Logiciels	2	05/07/2016
L	Matériel informatique	3	05/07/2016
L	Matériel électronique mobile (téléphones, équipement vidéo, sonorisation)	3	05/07/2016
L	Matériel d'outillage léger (de faible valeur)	5	05/07/2016
L	Véhicules légers (voitures, fourgonnettes <3.5 T)	5	05/07/2016
L	Bac, poubelles multiflux, conteneurs, caissons, bennes (stockage et transport), compacteurs	5	05/07/2016
L	Camions porteur, tracteur et semi remorques, véhicules industriels <3.5 T	8	05/07/2016
L	Engins	8	05/07/2016
L	Mobilier	10	05/07/2016
L	Equipement de garage et ateliers	10	05/07/2016
L	Installations techniques	8	05/07/2016
L	Appareils de levage-ascenseurs	20	05/07/2016
L	Agencements et aménagements de terrain	15	05/07/2016
L	Installations de voirie	20	05/07/2016
L	Bâtiments légers - abris	15	05/07/2016
L	Constructions - Gros oeuvre	25	05/07/2016
L	Constructions - Second oeuvre	25	05/07/2016
L	Unité de méthanisation : bâtiments et/ou installations	20	05/07/2016
L	Agencements et aménagements de bâtiments	10	05/07/2016

IV – ANNEXES

ELEMENTS DU BILAN
ETAT DES PROVISIONS ET DES DEPRECIATIONSIV
A3.1

A3.1 – ETAT DES PROVISIONS ET DES DEPRECIATIONS

Nature de la provision ou de la dépréciation	Dotations inscrites au budget de l'exercice (1)	Date de constitution	Montant des prov. et dépréciations constituées au 01/01/N	Montant total des prov. et dépréciations constituées	Reprises inscrites au budget de l'exercice	SOLDE
PROVISIONS ET DEPRECIATIONS BUDGETAIRES						
Provisions réglementées et amortissements dérogatoires	0,00		0,00	0,00	0,00	0,00
Provisions pour risques et charges (2)	0,00		0,00	0,00	0,00	0,00
Dépréciations (2)	0,00		0,00	0,00	0,00	0,00
TOTAL BUDGETAIRES	0,00		0,00	0,00	0,00	0,00
PROVISIONS ET DEPRECIATIONS SEMI-BUDGETAIRES						
Provisions. pour risques et charges (2)	75 002,74		1 441 491,79	1 516 494,53	803 240,00	713 254,53
Créances douteuses supérieures à un an	0,00		8 334,35	8 334,35	0,00	8 334,35
Droits monétisables sur CET	0,00		3 240,00	3 240,00	3 240,00	0,00
Compte courant SEM	0,00		800 000,00	800 000,00	800 000,00	0,00
Litiges RH	0,00		130 929,44	130 929,44	0,00	130 929,44
Congés payés	75 002,74	09/01/2023	498 988,00	573 990,74	0,00	573 990,74
Dépréciations (2)	0,00		31 265,00	31 265,00	31 265,00	0,00
Dépréciation participation SEM	0,00		31 265,00	31 265,00	31 265,00	0,00
TOTAL SEMI-BUDGETAIRES	75 002,74		1 472 756,79	1 547 759,53	834 505,00	713 254,53

(1) Provisions nouvelles ou abondement d'une provision déjà constituée.

(2) Indiquer l'objet de la provision (exemples : provision pour litiges au titre du procès ... ; provisions pour dépréciation des immobilisations de l'équipement ...).

IV – ANNEXES	IV
ELEMENTS DU BILAN	
ETALEMENT DES PROVISIONS	A3.2

A3.2 – ETALEMENT DES PROVISIONS

(1) Il s'agit des provisions pour risques et charges qui peuvent faire l'objet d'un étalement.

IV – ANNEXES

ELEMENTS DU BILAN
EQUILIBRE DES OPERATIONS FINANCIERES – DEPENSES

A4.1

DEPENSES A COUVRIR PAR DES RESSOURCES PROPRES

Art. (1)	Libellé (1)	Crédits de l'exercice (BP + BS + DM + RAR N-1)	Réalisations
DEPENSES TOTALES A COUVRIR PAR DES RESSOURCES PROPRES =A + B		4 845 922,00	I 4 735 405,23
16 Emprunts et dettes assimilées (A)		4 460 422,00	4 350 834,92
1631	Emprunts obligataires	0,00	0,00
1641	Emprunts en euros	4 460 422,00	4 350 834,92
1643	Emprunts en devises	0,00	0,00
16441	Opérat° afférentes à l'emprunt	0,00	0,00
1678	Autres emprunts et dettes	0,00	0,00
1681	Autres emprunts	0,00	0,00
1682	Bons à moyen terme négociables	0,00	0,00
1687	Autres dettes	0,00	0,00
Dépenses et transferts à déduire des ressources propres (B)		385 500,00	384 570,31
10...	Reprise de dotations, fonds divers et réserves		
10...	Reversement de dotations, fonds divers et réserves		
139	Subv. invest. transférées cpte résultat	385 500,00	384 570,31
020	Dépenses imprévues	0,00	0,00

	Op. de l'exercice I	Restes à réaliser en dépenses au 31/12	Solde d'exécution D001 de l'exercice précédent (N-1)	TOTAL II
Dépenses à couvrir par des ressources propres	4 735 405,23	1 937 518,88	0,00	6 672 924,11

(1) Détailler les chapitres budgétaires par article conformément au plan de comptes.

IV – ANNEXES

ELEMENTS DU BILAN
EQUILIBRE DES OPERATIONS FINANCIERES – RECETTES

A4.2

RESSOURCES PROPRES

Art. (1)	Libellé (1)	Crédits de l'exercice (BP + BS + DM + RAR N-1)	Réalisations
RECETTES (RESSOURCES PROPRES) = a + b		5 686 011,00	III 5 685 469,33
Ressources propres externes de l'année (a)		1 103 265,00	1 103 020,00
10222	FCTVA	0,00	0,00
10228	Autres fonds globalisés	0,00	0,00
26...	Participations et créances rattachées		
261	Titres de participation	31 265,00	31 265,00
27...	Autres immobilisations financières		
274	Prêts	800 000,00	800 000,00
275	Dépôts et cautionnements versés	272 000,00	271 755,00
Ressources propres internes de l'année (b) (2)		4 582 746,00	4 582 449,33
15...	Provisions pour risques et charges		
169	Primes de remboursement des obligations	0,00	0,00
26...	Participations et créances rattachées		
27...	Autres immobilisations financières		
28...	Amortissement des immobilisations		
28031	Frais d'études	15 917,00	16 167,25
2805	Licences, logiciels, droits similaires	0,00	4 946,10
28088	Autres immobilisations incorporelles	82 737,00	82 737,01
28128	Aménagement Autres terrains	113 931,00	113 931,08
28131	Bâtiments	1 608 994,00	1 664 994,11
28135	Installations générales, agencements, ..	173 917,00	171 459,38
28138	Autres constructions	438 889,00	438 889,41
28151	Installations complexes spécialisées	479,00	478,50
28153	Installations à caractère spécifique	882 134,00	884 119,01
28154	Matériel industriel	47 398,00	47 397,78
28155	Outillage industriel	311 627,00	311 626,81
28181	Installations générales, agencements	30 084,00	34 285,39
28182	Matériel de transport	293 718,00	279 037,03
28183	Matériel de bureau et informatique	37 492,00	37 492,41
28184	Mobilier	2 416,00	2 416,28
28188	Autres	418 013,00	367 471,78
29...	Dépréciation des immobilisations		
39...	Dépréciat° des stocks et en-cours		
481...	Charges à répartir plusieurs exercices		
4817	Pénalités de renégociation de la dette	125 000,00	125 000,00
021	Virement de la section d'exploitation	0,00	0,00

	Opérations de l'exercice III	Restes à réaliser en recettes au 31/12	Solde d'exécution R001 de l'exercice précédent	Affectation R106 de l'exercice précédent	TOTAL IV
Total ressources propres disponibles	5 685 469,33	0,00	15 579 532,45	0,00	21 265 001,78

	Montant	
Dépenses à couvrir par des ressources propres	II	6 672 924,11
Ressources propres disponibles	IV	21 265 001,78
Solde	V = IV – II (3)	14 592 077,67

(1) Les comptes 15, 169, 26, 27, 28, 29, 39 et 481 sont à détailler conformément au plan de comptes.

(2) Les comptes 15, 29 et 39 sont présentés uniquement si la commune ou l'établissement applique le régime des provisions budgétaires.

(3) Indiquer le signe algébrique.



IV – ANNEXES

ELEMENTS DU BILAN
VARIATION DU PATRIMOINE (article R. 2313-3 du CGCT) – ENTREES

A8.1

A8.1 – ETAT DES ENTREES D'IMMOBILISATIONS

Modalités et date d'acquisition	Désignation du bien	Valeur d'acquisition (coût historique)	Cumul des amortissements	Durée de l'amortissement
Acquisitions à litre onéreux				
01/01/2021	RENOUVELLEMENT PARC INFORMATIQUE	2 990,00	0,00	3
01/01/2022	ASSISTANCE MO TRAITEMENT DIGESTATS LIQU	16 640,00	0,00	0
01/01/2022	ASSISTANCE MO TRAITEMENT DIGESTATS LIQU	5 060,00	0,00	0
01/01/2022	CDC FR 2022 057 049	29 050,00	0,00	0
01/01/2022	CDC - FR 2022 057 048	28 300,00	0,00	0
01/01/2022	CDC - FR 2022 057 050	20 600,00	0,00	0
01/01/2022	CDC - FR 2022 0257 051	27 000,00	0,00	0
01/01/2022	MACHINE A CAFE SIEGE	1 019,00	0,00	3
01/01/2022	BLOCS DE SECOURS ET BLOCS PHARE - METHAV	14 592,80	0,00	8
01/01/2022	SONDES MESURE TEMPERATURE - CT CREUTZWAL	4 905,30	0,00	8
01/01/2022	PERCOLATEUR	107,00	0,00	0
01/01/2022	Mise en conformité éléments sous pressio	5 502,92	0,00	8
01/01/2022	Mise en conformité éléments sous pressio	-5 502,92	0,00	8
01/01/2022	Mise en conformité éléments sous pressio	5 502,92	0,00	8
01/01/2022	RADIATEUR - CLIMATISEUR	297,57	0,00	0
01/01/2022	RADIATEUR - CLIMATISEUR	94,83	0,00	0
01/01/2022	LICENCE BEEMO	1 050,00	0,00	2
01/01/2022	FOUR MICRO ONDES STE FONT	121,17	0,00	1
01/01/2022	FOUR MICRO ONDES STE FONT	201,23	0,00	1
01/01/2022	SECURISATION STE FONTAINE	8 550,00	0,00	15
01/01/2022	SECURISATION STE FONTAINE	216,96	0,00	15
01/01/2022	SECURISATION STE FONTAINE	19 643,73	0,00	15
01/01/2022	SECURISATION STE FONTAINE	36 980,00	0,00	15
01/01/2022	PASSE CABLES PL	491,06	0,00	1
01/01/2022	TELEPHONES PORTABLES	323,16	0,00	1
01/01/2022	TELEPHONES PORTABLES	132,50	0,00	1
01/01/2022	TELEPHONES PORTABLES	396,68	0,00	1
01/01/2022	TRANS PALETTE T16 - Série W41152G07631	2 300,00	0,00	8
01/01/2022	CDC - FR 2022 057 061	19 500,00	0,00	0
01/01/2022	MATERIEL INCENDIE	1 446,42	0,00	3
01/01/2022	MACHINE IMPRESSION	2 346,60	0,00	0
01/01/2022	Analyseur de réseau - Contrôle de poussa	1 185,00	0,00	0
01/01/2022	VANNE ISOLEMENT ET ENROCHEMENT	5 430,00	0,00	10
01/01/2022	INSTALLATION SYSTEME DETECTION INCENDIE	23 616,90	0,00	1
01/01/2022	SERVEUR SIEGE- COFFRE FORT	6 986,93	0,00	3
01/01/2022	2022 - AMPOULES	2 787,60	0,00	5
01/01/2022	2022 - AMPOULES	2 890,30	0,00	5
01/01/2022	2022 - AMPOULES	2 011,50	0,00	5
01/01/2022	2022 - AMPOULES	85,08	0,00	5
01/01/2022	2022 - AMPOULES	804,00	0,00	5
01/01/2022	ETUDE STABILITE OUVRAGE CT FAULQUEMONT	6 000,00	0,00	0
01/01/2022	LICENCE BEEMO BACKHUP	350,00	0,00	1
01/01/2022	TERRAIN CT CREUTZWALD	44 383,39	0,00	0
01/01/2022	Moteur de cogé TCG 2016 V16 C	54 538,75	0,00	5
01/01/2022	Moteur de cogé TCG 2016 V16 C	93 485,00	0,00	5
01/01/2022	Moteur de cogé TCG 2016 V16 C	9 467,65	0,00	5
01/01/2022	Moteur de cogé TCG 2016 V16 C	18 737,50	0,00	5
01/01/2022	ELEVATRICE	3 500,00	0,00	5
01/01/2022	LICENCE ADOBE-1 AN-2022	2 595,59	0,00	1
01/01/2022	ECRAN TACTILE EXTRUDEUSE	4 700,00	0,00	3
01/01/2022	Investigation EU et EP	1 355,00	0,00	0
01/01/2022	FRAIS TECH - UTIL JVS	40,00	0,00	1
01/01/2022	FRAIS TECH - UTIL JVS	216,00	0,00	1
01/01/2022	DOSSIER AGREMENT METHA	1 378,80	0,00	0
01/01/2022	AUDIT CENTRALE INCENDIE	5 957,76	0,00	0
01/01/2022	CONSIGNATION FR2022057034	29 000,00	0,00	0
01/01/2022	Unité de déshydratation 2	49 920,00	0,00	8
01/01/2022	CUVE TAMPON 900 LITRES	1 027,50	0,00	5
01/01/2022	CUVE TAMPON 900 LITRES	1 020,00	0,00	5
03/01/2022	SONDES METHAVALOR	6 564,00	0,00	8
14/01/2022	RENOUVELLEMENT PARC INFORMATIQUE	17 680,26	0,00	3
14/01/2022	RENOUVELLEMENT PARC INFORMATIQUE	1 876,59	0,00	3

Modalités et date d'acquisition	Désignation du bien	Valeur d'acquisition (coût historique)	Cumul des	
			amortissements	Durée de l'amortissement
14/01/2022	RENOUVELLEMENT PARC INFORMATIQUE	3 882,30	0,00	3
14/01/2022	RENOUVELLEMENT PARC INFORMATIQUE	764,47	0,00	3
18/01/2022	SILO EXTERNE	1 585,00	0,00	8
18/01/2022	2021-2154 MACHINE RECYCLAGE	1 752,43	0,00	8
18/01/2022	2021-2154 MACHINE FACONNAGE	5 900,00	0,00	8
18/01/2022	2021-2154 2 INSTALLATIONS SOUFLAGE DE F	19 700,00	0,00	8
24/01/2022	CONSIGNATION FR2022057008	36 600,00	0,00	0
11/02/2022	FR 2022 057 008 - LUXEMBOURG	1 750,00	0,00	0
11/02/2022	ECHAFAUDAGE CT MULTIFLUX et METHA	7 507,00	0,00	8
11/02/2022	ECHAFAUDAGE CT MULTIFLUX et METHA	1 694,00	0,00	8
11/02/2022	ECHAFAUDAGE CT MULTIFLUX et METHA	1 694,00	0,00	8
11/02/2022	ECHAFAUDAGE CT MULTIFLUX et METHA	1 726,00	0,00	8
11/02/2022	2022-2154-NACELLE 508377	30 000,00	0,00	8
21/02/2022	SEMI REMORQUE CITERNE EF-356-NH	4 000,00	0,00	8
07/03/2022	TELECOMMANDE JAY POUR PONT ROULANT	1 965,00	0,00	3
15/06/2022	FIREWALL MTF SARREGUEMINES	1 500,88	0,00	2
27/06/2022	STERILISATION/HYGIENISATION/ULTRAFILTRAT	70,00	0,00	0
27/06/2022	STERILISATION/HYGIENISATION/ULTRAFILTRAT	92,50	0,00	0
27/06/2022	COMPRESSEURS	6 999,00	0,00	5
28/06/2022	INTERFACE W.EASY BOX 2.0	1 345,00	0,00	3
01/07/2022	REMPLE POMPES EXTRACTION	4 403,30	0,00	8
01/07/2022	REMPLE POMPES EXTRACTION	1 901,08	0,00	8
01/07/2022	REMPLE POMPES EXTRACTION	2 224,56	0,00	8
01/07/2022	CLIMATISATION SIEGE	8 369,19	0,00	8
08/07/2022	2022-2155-COLONNES MOBILES	20 799,00	0,00	10
18/07/2022	KARCHER HD6/15	885,00	0,00	5
21/07/2022	AIMANT DE LEVAGE	839,20	0,00	5
22/07/2022	ECHAFAUDAGE LAYHER	25 580,00	0,00	8
09/08/2022	BLOCS DE SECOURS	3 895,00	0,00	8
16/08/2022	CAMERAS DE SURVEILLANCE	233,32	0,00	1
16/08/2022	REQUALIFICATION EPURATEUR DE BIOGAZ	7 756,00	0,00	8
16/08/2022	REQUALIFICATION EPURATEUR DE BIOGAZ	1 150,00	0,00	8
16/08/2022	REQUALIFICATION EPURATEUR DE BIOGAZ	7 742,76	0,00	8
16/08/2022	REQUALIFICATION EPURATEUR DE BIOGAZ	28 340,00	0,00	8
22/08/2022	CERTIFICATS POUR DEMAT	720,00	0,00	1
25/08/2022	IMPRIMANTE EPSON STE FONTAINE	138,91	0,00	3
29/08/2022	ASSISTANCE AU RISQUE INCENDIE	1 300,00	0,00	0
13/09/2022	BENNES A FOND OUVRANT	3 905,70	0,00	5
02/11/2022	2022-2188-EXTINCTEURS	1 235,75	0,00	5
18/11/2022	CHARGEUSE DOOSAN DL250-7	154 500,00	0,00	8
05/12/2022	2022-2125-ESPACES VERTS	690,00	0,00	15
20/12/2022	CDC FR 2022 057 069	25 810,00	0,00	0
20/12/2022	CDC FR 2022 057 070	32 800,00	0,00	0
20/12/2022	CDC FR 2022 057 071	18 500,00	0,00	0
20/12/2022	CDC FR 2022 057 072	29 050,00	0,00	0
Acquisitions à titre gratuit				
Mise à disposition				
Affectation				
Mises en concession ou affermage				
Divers				
TOTAL GENERAL		1 162 756,38	0,00	

IV – ANNEXES

ELEMENTS DU BILAN

VARIATION DU PATRIMOINE (article R. 2313-3 du CGCT) – SORTIES

A8.2

A8.2 – ETAT DES SORTIES DES BIENS D'IMMOBILISATIONS

Modalités et date de sortie	Désignation du bien	Valeur d'acquisition (coût historique)	Durée de l'amort.	Cumul des amort. antérieurs	Valeur nette comptable au jour de la cession	Prix de cession	Plus ou moins values
Cessions à titre onéreux							
08/06/2022	COMPACTEURS A CARTON 2017 PRESSOR 7	117 450,00	8	58 725,00	44 043,75	66 500,00	22 456,25
22/06/2022	GILLARD 4 CAISSONS	14 320,00	10	11 456,00	1 432,00	4 000,00	2 568,00
01/09/2022	2 BENNES AMPLIROLL 15 M3 - OM S2B CONTRU	7 420,00	5	7 420,00	0,00	2 772,00	2 772,00
01/09/2022	BENNES DE DECHETTERIE	102 377,60	15	81 902,04	18 617,41	18 458,16	-159,25
01/09/2022	BENNES OM 15 M3 GILLARD 2016	19 800,00	8	12 375,00	6 353,02	12 923,51	6 570,49
01/09/2022	BENNES DE DECHETERIES 2013	63 901,00	15	34 080,56	30 527,39	12 914,16	-17 613,23
01/09/2022	TRANSP BENNES COLLECTE	232 087,28	15	154 724,90	66 857,32	30 932,16	-35 925,16
20/12/2022	CTRI SGMES BENNES	103 890,00	8	103 890,00	0,00	7 500,00	7 500,00
20/12/2022	BENNES DECHETERIES 2012	89 716,14	8	89 716,14	0,00	7 500,00	7 500,00
20/12/2022	BENNES	9 900,00	15	9 900,00	0,00	3 000,00	3 000,00
20/12/2022	BENNES POLYBENNE 2014	15 032,00	5	15 032,00	0,00	6 000,00	6 000,00
20/12/2022	BENNES POLYBENNE 2014	110 008,00	6	110 008,00	0,00	9 000,00	9 000,00
23/12/2022	BENNES DE DECHETERIE 2011	288 782,88	15	208 251,49	12 960,36	1 500,00	-11 460,36
31/12/2022	COMPACTEUR GILLARD	49 985,00	8	43 736,91	0,00	6 000,00	6 000,00
Cessions à titre gratuit							
10/11/2022	P2 PORTEUR IVECO CG 565 FL	1 445,00	1	0,00	0,00	0,00	0,00
10/11/2022	P10 PORTEUR IVECO CG 90 PT	1 445,00	1	0,00	0,00	0,00	0,00
Mise à disposition							
Affectation							
Mises en concession ou affermage							
Mise à la réforme							
Divers							
TOTAL GENERAL		1 227 559,90					8 208,74

IV – ANNEXES	IV
ELEMENTS DU BILAN	
OPERATIONS LIEES AUX CESSIONS	A8.3

A8.3 – OPERATIONS LIEES AUX CESSIONS

Produit des cessions		Réalisations
Compte 775	Produits des cessions d'éléments d'actif	188 999,99
Compte 675	Valeurs comptables des éléments d'actif cédés	180 791,25

IV – ANNEXES	IV
ELEMENTS DU BILAN	
VARIATION DU PATRIMOINE (article L. 300-5 du code de l'urbanisme) – ENTREES	A9.1

A9.1 – ETAT DES ENTREES D'IMMOBILISATIONS (L. 300-5 du code de l'urbanisme)

Modalités et date d'acquisition	Désignation du bien	Valeur d'acquisition (coût historique)	Cumul des amortissements	Durée de l'amortissement
Acquisitions à titre onéreux				
Acquisitions à titre gratuit				
Mise à disposition				
Affectation				
Mises en concession ou affermage				
Divers				
TOTAL GENERAL		0,00	0,00	

IV – ANNEXES

ELEMENTS DU BILAN

VARIATION DU PATRIMOINE (article L. 300-5 du code de l'urbanisme) – SORTIES

A9.2

A9.2 – ETAT DES SORTIES DES BIENS D'IMMOBILISATIONS (L. 300-5 du code de l'urbanisme)

Modalités et date de sortie	Désignation du bien	Valeur d'acquisition (coût historique)	Durée de l'amort.	Cumul des amort. antérieurs	Valeur nette comptable au jour de la cession	Prix de cession	Plus ou moins values
Cessions à titre onéreux							
Cessions à titre gratuit							
Mise à disposition							
Affectation							
Mises en concession ou affermage							
Mise à la réforme							
Divers							
TOTAL GENERAL		0,00					0,00

IV – ANNEXES

ENGAGEMENTS HORS BILAN – ENGAGEMENTS DONNES ET RECUS
EMPRUNTS GARANTIS PAR LA REGIE

IV

B1.1

B1.1 – ETAT DES EMPRUNTS GARANTIS PAR LA REGIE

Désignation du bénéficiaire	Année de mobilisation et profil d'amortissement de l'emprunt (1)		Objet de l'emprunt garanti	Organisme prêteur ou chef de file	Montant initial	Capital restant du au 31/12/N	Durée résiduelle	Périodicité des remboursements (2)	Taux initial			Taux moyen constaté sur l'année (6)			Catégorie d'emprunt (7)	Indices ou devises pouvant modifier l'emprunt	Annuité garantie au cours de l'exercice	
	Année	Profil							Taux (3)	Index (4)	Taux actualisé (5)	Taux (3)	Index (4)	Niveau de taux			En intérêts (8)	En capital
Total des emprunts contractés par des collectivités ou des EP (hors logements sociaux)					0,00	0,00										0,00	0,00	
Total des emprunts autres que ceux contractés par des collectivités ou des EP (hors logements sociaux)					0,00	0,00										0,00	0,00	
Total des emprunts contractés pour des opérations de logement social					0,00	0,00										0,00	0,00	
TOTAL GENERAL					0,00	0,00										0,00	0,00	

(1) Indiquer C pour amortissement constant, P pour amortissement progressif, F pour in fine, X pour autres (à préciser).

(2) Indiquer la périodicité des remboursements A : annuelle ; M : mensuelle ; B : bimestrielle ; S : semestrielle ; T : trimestrielle ; X : autre.

(3) Type de taux d'intérêt : F : fixe ; V : variable simple ; C : complexe (c'est-à-dire un taux variable qui n'est pas seulement défini comme la simple addition d'un taux usuel de référence et d'une marge exprimée en point de pourcentage).

(4) Indiquer le type d'index (ex. EURIBOR 3 mois ...).

(5) Taux annuel, tous frais compris.

(6) Taux hors opération de couverture. Pour les emprunts à taux variable, indiquer le niveau moyen du taux constaté sur l'année.

(7) Catégorie d'emprunt hors opération de couverture. Exemple A-1 (cf. la classification des emprunts suivant la typologie de la circulaire IOCB1015077C du 25 juin 2010 sur les produits financiers offerts aux collectivités territoriales).

(8) Il s'agit des intérêts dus au titre du contrat initial et complétés à l'article 66111 « Intérêts réglés à l'échéance » (intérêts décaissés).

IV – ANNEXES**ENGAGEMENTS HORS BILAN – CALCUL DU RATIO D'ENDETTEMENT RELATIF AUX GARANTIES D'EMPRUNT****B1.2****B1.2 – CALCUL DU RATIO D'ENDETTEMENT RELATIF AUX GARANTIES D'EMPRUNT**

Calcul du ratio de l'article L. 2252-1 du CGCT	Valeur en euros	
Total des annuités déjà garanties échues dans l'exercice (1)	A	0,00
Total des premières annuités entières des nouvelles garanties de l'exercice (1)	B	0,00
Annuité nette de la dette de l'exercice (2)	C	6 336 948,92
Provisions pour garanties d'emprunts	D	0,00
Total des annuités d'emprunts garantis de l'exercice	I = A + B + C - D	6 336 948,92
Recettes réelles de fonctionnement	II	52 266 966,77
Part des garanties d'emprunt accordées au titre de l'exercice en % (3)	I / II	12,12

(1) Hors opérations visées par l'article L. 2252-2 du CGCT.

(2) Cf. définition de l'article D. 1511-30 du CGCT.

(3) Les garanties d'emprunt accordées au titre d'un exercice ne doivent pas représenter plus de 50 % des recettes réelles de fonctionnement de ce même exercice.

IV – ANNEXES

ENGAGEMENTS HORS BILAN – ENGAGEMENTS DONNES ET RECUS
ETAT DES CONTRATS DE CREDIT-BAIL

B1.4

B1.4 – 8016 ETAT DES CONTRATS DE CREDIT-BAIL

Exercice d'origine du contrat	Nature du bien ayant fait l'objet du contrat (1)	Montant de la redevance de l'exercice	Désignation du crédit bailleur	Durée du contrat	Montant des redevances restant à courir					Cumul restant	Total (2)
					N+1	N+2	N+3	N+4			
2014	Immobilier : Machine d'impression flexographique	2 884,07	NATIXIS LEASE	96	0,00	0,00	0,00	0,00	0,00	0,00	
2015	Immobilier : 2 Semi remorques collecte du verre	40 690,68	AUXIFIP	96	13 563,56	0,00	0,00	0,00	13 563,56	27 127,12	
2015	Immobilier : Chargeuse et godets	62 929,68	AUXIFIP	96	20 976,56	0,00	0,00	0,00	20 976,56	41 953,12	
2019	Immobilier : Une semi-remorque	27 826,68	LA BANQUE POSTALE	96	27 826,68	27 826,68	27 826,68	27 826,38	118 263,39	229 569,81	
2020	Immobilier : Mini benne à ordures ménagères	9 370,48	BPCE LEASE	63	9 370,48	9 370,48	2 342,62	0,00	21 063,58	42 167,16	
2021	Immobilier : Installation téléphonique	4 461,48	DLL FINANCIAL SOLUTIONS PARTNER	60	4 461,48	4 461,48	4 461,48	1 487,16	14 871,60	29 743,20	

(1) Indiquer l'objet du bien mobilier ou immobilier.

(2) Total = (N+1, N+2, N+3, N+4) + restant cumul.

IV – ANNEXES

ENGAGEMENTS HORS BILAN – ENGAGEMENTS DONNES ET RECUS
ETAT DES AUTRES ENGAGEMENTS DONNES

B1.6

B1.6 – ETAT DES AUTRES ENGAGEMENTS DONNES

Année d'origine	Nature de l'engagement	Organisme bénéficiaire	Durée en années	Périodicité	Dettes en capital à l'origine	Dettes en capital 31/12/N	Annuité versée au cours de l'exercice
8017 Subventions à verser en annuités					1 536 195,60	1 536 195,60	0,00
2015	Délibération	Communauté d'Agglomération Saint-Avold Synergie	5	M	937 994,40	937 994,40	0,00
2015	Délibération	Communauté de Communes du Pays de Bitche	0	M	598 201,20	598 201,20	0,00
8018 Autres engagements donnés					0,00	0,00	0,00
Au profit d'organismes publics					0,00	0,00	0,00
Au profit d'organismes privés (1)					0,00	0,00	0,00
TOTAL					1 536 195,60	1 536 195,60	0,00

(1) Concernant les garanties accordées à l'Agence France Locale (Article L.1611-3-2 du CGCT) :

- l'« Organisme bénéficiaire » de la garantie est toute personne titulaire d'un « titre éligible » émis ou créé par l'Agence France Locale ;
- la rubrique « Périodicité » n'est pas remplie car la garantie n'a pas de périodicité. La garantie est d'une durée totale indiquée à la colonne qui précède ;
- la colonne « Dettes en capital à l'origine » correspond au montant total de la garantie accordée aux titulaires d'un titre éligible ;
- la colonne « Dettes en capital 31/12/N » correspond au montant résiduel de la garantie au 31/12/N ;
- la colonne « Annuité versée au cours de l'exercice » n'est pas remplie car l'octroi de la garantie n'implique pas que des versements annuels aient lieu. Des versements ne seront effectués qu'en cas d'appel de la garantie.

IV – ANNEXES**ENGAGEMENTS HORS BILAN – ENGAGEMENTS DONNES ET RECUS
ETAT DES ENGAGEMENTS RECUS****B1.7****B1.7 – ETAT DES ENGAGEMENTS RECUS**

Année d'origine	Nature de l'engagement	Organisme émetteur	Durée en années	Périodicité	Créance en capital à l'origine	Créance en capital 31/12/N	Annulé reçue au cours de l'exercice
	8027 Subventions à recevoir par annulés (annulés restant à recevoir)				0,00	0,00	0,00
	8028 Autres engagements reçus				4 816 811,70	0,00	973 525,50
	A l'exception de ceux reçus des entreprises				0,00	0,00	0,00
	Engagements reçus des entreprises				0,00	0,00	0,00
	TOTAL				4 816 811,70	0,00	973 525,50

IV – ANNEXES

IV

AUTRES ELEMENTS D'INFORMATIONS – ETAT DU PERSONNEL AU 31/12/N

C1.1

C1.1 – ETAT DU PERSONNEL AU 31/12/N

GRADES OU EMPLOIS (1)	CATEGORIES (2)	EMPLOIS BUDGETAIRES (3)			EFFECTIFS POURVUS SUR EMPLOIS BUDGETAIRES EN ETPT (4)		
		EMPLOIS PERMANENTS A TEMPS COMPLET	EMPLOIS PERMANENTS A TEMPS NON COMPLET	TOTAL	AGENTS TITULAIRES	AGENTS NON TITULAIRES	TOTAL
EMPLOIS FONCTIONNELS (a)		1,00	0,00	1,00	1,00	0,00	1,00
Directeur général des services	A	1,00	0,00	1,00	1,00	0,00	1,00
Directeur général adjoint des services		0,00	0,00	0,00	0,00	0,00	0,00
Directeur général des services techniques		0,00	0,00	0,00	0,00	0,00	0,00
Emplois créés au titre de l'article 6-1 de la loi n° 84-53		0,00	0,00	0,00	0,00	0,00	0,00
FILIERE ADMINISTRATIVE (b)		7,00	0,00	7,00	5,50	1,00	6,50
Adjoint administratif territorial	C	1,00	0,00	1,00	0,50	0,00	0,50
Adjoint administratif territorial principal de 2ème classe	C	2,00	0,00	2,00	2,00	0,00	2,00
Attaché	A	1,00	0,00	1,00	0,00	1,00	1,00
Attaché Principal	A	2,00	0,00	2,00	2,00	0,00	2,00
Rédacteur Principal de 1ère Classe	B	1,00	0,00	1,00	1,00	0,00	1,00
FILIERE TECHNIQUE (c)		4,00	0,00	4,00	3,00	0,00	3,00
Adjoint technique territorial principal de 1ère classe	C	1,00	0,00	1,00	1,00	0,00	1,00
Adjoint technique territorial principal de 2ème classe	C	1,00	0,00	1,00	1,00	0,00	1,00
Ingénieur Principal	A	1,00	0,00	1,00	1,00	0,00	1,00
Technicien Principal de 1ère Classe	B	1,00	0,00	1,00	0,00	0,00	0,00
FILIERE SOCIALE (d)		0,00	0,00	0,00	0,00	0,00	0,00
FILIERE MEDICO-SOCIALE(e)		0,00	0,00	0,00	0,00	0,00	0,00
FILIERE MEDICO-TECHNIQUE (f)		0,00	0,00	0,00	0,00	0,00	0,00
FILIERE SPORTIVE (g)		0,00	0,00	0,00	0,00	0,00	0,00
FILIERE CULTURELLE (h)		0,00	0,00	0,00	0,00	0,00	0,00
FILIERE ANIMATION (i)		0,00	0,00	0,00	0,00	0,00	0,00
FILIERE POLICE (j)		0,00	0,00	0,00	0,00	0,00	0,00
EMPLOIS NON CITES (k) (5)		1,00	0,00	1,00	1,00	0,00	1,00
Ingénieur en Chef Hors Classe	A	1,00	0,00	1,00	1,00	0,00	1,00
TOTAL GENERAL (b + c + d + e + f + g + h + i + j + k)		12,00	0,00	12,00	9,50	1,00	10,50

(1) Les grades ou emplois sont désignés conformément à la circulaire n° NOR : INTB9500102C du 23 mars 1995. Les emplois fonctionnels sont également comptabilisés dans leur filière d'origine.

(2) Catégories : A, B ou C.

(3) Emplois budgétaires créés par l'Assemblée délibérante. Les emplois permanents à temps complet sont comptabilisés pour une unité, les emplois à temps non complet sont comptabilisés à hauteur de la quotité de travail prévue par la délibération créant l'emploi.

(4) Equivalent temps plein annuel travaillé (ETPT). Le décompte est proportionnel à l'activité des agents, mesurée par leur quotité de temps de travail et par leur période d'activité sur l'année :

ETPT = Effectifs physiques * quotité de temps de travail * période d'activité dans l'année

SYDEME - SYDEME - CA - 2022

Exemple : un agent à temps plein (quotité de travail = 100 %) présent toute l'année correspond à 1 ETP ; un agent à temps partiel, à 80 % (quotité de travail = 80 %) présent toute l'année correspond à 0,8 ETP ; un agent à temps partiel, à 80 % (quotité de travail = 80 %) présent la moitié de l'année (ex : CDD de 6 mois, recrutement à mi-année) correspond à 0,4 ETP (0,8 * 6 / 12).

(5) Par exemple : emplois dont les missions ne correspondent pas à un cadre d'emploi existant, « emplois spécifiques » régis par l'article 139 ter de la loi n° 84-53 du 26 janvier 1984 etc.

Envoyé en préfecture le 14/04/2023

Reçu en préfecture le 14/04/2023

Publié le

ID : 057-255704900-20230411-2022CA-DE



IV – ANNEXES

IV

AUTRES ELEMENTS D'INFORMATIONS – ETAT DU PERSONNEL AU 31/12/N

C1.1

C1.1 – ETAT DU PERSONNEL AU 31/12/N (suite)

AGENTS NON TITULAIRES EN FONCTION AU 31/12/N	CATEGORIES (1)	SECTEUR (2)	REMUNERATION (3)		CONTRAT	
			Index (8)	Euros	Fondement du contrat (4)	Nature du contrat (5)
Agents occupant un emploi permanent (6)				0,00		
Attaché	A	ADM	611	0,00	A Autres	CDI Contractuel en CDI
Agents occupant un emploi non permanent (7)				0,00		
TOTAL GENERAL				0,00		

(1) CATEGORIES: A, B et C.

(2) SECTEUR ADM : Administratif,
TECH : Technique,
URB : Urbainisme (dont aménagement urbain),
S : Social,
MS : Médico-social,
MT : Médico-technique,
SP : Sportif,
CULT : Culturel,
ANIM : Animation,
PM : Police,
OTR : Missions non rattachables à une filière.

(3) REMUNERATION : Référence à un indice brut (indiquer le niveau de l'indice brut) de la fonction publique ou en euros annuels bruts (indiquer l'ensemble des éléments de la rémunération brute annuelle).

(4) CONTRAT : Motif du contrat (loi du 26 janvier 1984 modifiée) :
3-a : article 3, 1er alinéa : accroissement temporaire d'activité,
3-b : article 3, 2ème alinéa : accroissement saisonnier d'activité,
3-1 : remplacement d'un fonctionnaire autorisé à servir à temps partiel ou indisponible (maladie, maternité,...),
3-2 : vacance temporaire d'un emploi,
3-3-1 : absence de cadre d'emplois de fonctionnaires susceptibles d'assurer les fonctions correspondantes,
3-3-2 : emplois du niveau de la catégorie A lorsque les besoins des services ou la nature des fonctions le justifient,
3-3-3 : emplois de secrétaire de mairie des communes de moins de 1 000 habitants et de secrétaire des groupements composés de communes dont la population moyenne est inférieure à ce seuil,
3-3-4 : emplois à temps non complet des communes de moins de 1 000 habitants et des groupements composés de communes dont la population moyenne est inférieure à ce seuil, lorsque la quotité de temps de travail est inférieure à 50 %,
3-3-5 : emplois des communes de moins de 2 000 habitants et des groupements de communes de moins de 10 000 habitants dont la création ou la suppression dépend de la décision d'une autorité qui s'impose à la collectivité ou à l'établissement en matière de création,
3-4 : changement de périmètre de la loi n° 2012-347 : contrat à durée indéterminée obligatoirement proposée à un agent contractuel,
3-5 : article 46 bis (travaux de maintenance),
3-6 : article 47 recrutements directs sur emplois fonctionnels
110 : article 110 collaborateurs directs sur emplois fonctionnels
110-1 : collaborateurs de groupes d'élus.
A : autres (préciser).

(5) Indiquer si l'agent contractuel est titulaire d'un contrat à durée déterminée (CDD) ou d'un contrat à durée indéterminée (CDI). Les contrats particuliers devront être labellisés « A / autres » et feront l'objet d'une précision (ex : « contrats aidés »).

(6) Occupent un emploi permanent de la fonction publique territoriale, les agents non titulaires recrutés sur le fondement des articles 3-1, 3-2, 3-3, 38 et 47 de la loi n° 84-53 du 26 janvier 1984, ainsi que les agents qui sont titulaires d'un contrat à durée indéterminée pris sur le fondement de l'article 21 de la loi n° 2012-347.

(7) Occupent un emploi non permanent de la fonction publique territoriale, les agents non titulaires recrutés sur le fondement des articles 3, 110 et 110-1.

(8) Si un contrat fixe comme référence de rémunération un traitement hors échelle, il convient de mentionner le chevron conformément à l'article 6 décret 85-1148 du 20 octobre 1985.

IV – ANNEXES

AUTRES ELEMENTS D'INFORMATIONS ETAT DU PERSONNEL DE LA COLLECTIVITE OU DE L'ETABLISSEMENT DE RATTACHEMENT EMPLOYE PAR LA REGIE	C1.2
---	-------------

C1.2 – ETAT DU PERSONNEL DE LA COLLECTIVITE OU DE L'ETABLISSEMENT DE RATTACHEMENT EMPLOYE PAR LA REGIE (1)

AGENTS TITULAIRES OU NON	CATEGORIES	EFFECTIFS	MONTANT PREVU A L'ARTICLE 6215
TOTAL GENERAL		0	0,00

(1) Cette annexe est servie s'il s'agit d'un budget annexé au budget d'une collectivité locale ou d'un établissement public local et si la collectivité de rattachement a mis à disposition du personnel en vue de l'exploitation du service.

IV – ANNEXES

AUTRES ELEMENTS D'INFORMATION
PRESENTATION AGREGÉE DU BUDGET PRINCIPAL DU SPIC ET DES BUDGETS ANNEXES
 (uniquement pour les SPIC dotés de l'autonomie financière et de la personnalité morale)

C4**C4 – PRESENTATION AGREGÉE DU BUDGET PRINCIPAL DU SPIC ET DES BUDGETS ANNEXES****1 – BUDGET PRINCIPAL DU SPIC**

SECTION	Crédits ouverts (1)	Réalisations	Restes à réaliser	Total (2)
EXPLOITATION				
DEPENSES	67 851 822,57	53 694 479,81	0,00	53 694 479,81
RECETTES	50 406 720,75	52 841 697,08	0,00	52 841 697,08
INVESTISSEMENT				
DEPENSES	11 007 852,45	6 082 644,70	1 937 518,88	8 020 163,58
RECETTES	24 421 598,45	6 138 850,58	0,00	6 138 850,58

(1) Cumul du BP, BS et DM.

(2) Cumul des réalisations et restes à réaliser.

2 – BUDGETS ANNEXES (autant de tableaux que de budget) (1)

(1) Cumul du BP, BS et DM.

(2) Cumul des réalisations et restes à réaliser.

3 – PRESENTATION AGRÉGÉE

SECTION	Crédits ouverts (1)	Réalisations	Restes à réaliser	Total (2)
EXPLOITATION				
DEPENSES	67 851 822,57	53 694 479,81	0,00	53 694 479,81
RECETTES	50 406 720,75	52 841 697,08	0,00	52 841 697,08
INVESTISSEMENT				
DEPENSES	11 007 852,45	6 082 644,70	1 937 518,88	8 020 163,58
RECETTES	24 421 598,45	6 138 850,58	0,00	6 138 850,58
TOTAL AGREGE DES DEPENSES	78 859 675,02	59 777 124,51	1 937 518,88	61 714 643,39
TOTAL AGREGE DES RECETTES	74 828 319,20	58 980 547,66	0,00	58 980 547,66

(1) Cumul du BP, BS et DM.

(2) Cumul des réalisations et restes à réaliser.

IV – ANNEXES
ARRETE ET SIGNATURES**D**

Nombre de membres en exercice : 0

Nombre de membres présents : 0

Nombre de suffrages exprimés : 0

VOTES :

Pour : 0 33

Contre : 0

Abstentions : 0 4

Date de convocation : 04 avril 2023

Présenté par (1), Pierre Lang, 1^{er} Vice-Président
A le MORSBACH, le 14 avril 2023
(1),Délibéré par l'assemblée (2), réunie en session
A, le MORSBACH, le 11 avril 2023
Les membres de l'assemblée délibérante (2),Certifié exécutoire par (1), compte tenu de la transmission en préfecture, le , et de la publication le 14 avril 2023
A, le MORSBACH

(1) Indiquer le « président du conseil d'administration » ou l'exécutif de la collectivité de rattachement : maire, président du conseil général,...

(2) L'assemblée délibérante étant : .

SYDEME – Compte administratif 2022

ARRETE ET SIGNATURES

ROTH Roland



SCHUTZ Philippe



BORN Guy

BUR Hubert 

CASSARO Alexandre

CLAVE Bernard



COLBUS Bernard



DA SOLLER Roselyne



DUPPRE André



FIORETTO Salvatore



GATTI François



LANG Pierre



BALLASSE Luc



BOURING Hubert



CAN Durkut

CINQUALBRE Mireille



CLEMENT Christian



COSCARELLA Salvatore

DERUDDER Germain



FETIQUE Cyrille

FRANKE Antoine

GLATH Gabriel

Envoyé en préfecture le 14/04/2023


Reçu en préfecture le 14/04/2023

Publié le



ID : 057-255704900-20230411-2022CA-DE


GLODEN Roland

HEHN Jean-Claude

HELFENSTEIN Pascal

HOFFERT Etienne


JEHIN Jean-Luc



LAUER Pascal

LUTZ Jean-Luc


MEKETYN Jean



NIEDERLAENDER Joël



PLATTE Chantal

ROMANG Joël

SCHUH Gilbert



HASSINGER Sabrina représentée
par M. CIGNA

HEIM Cathia


HILPERT Jean-Paul



HUBERT Jean-Claude

KLEIN Claude

LIMBACH Dominique


MAGRAS Ginette


LITTY Freddy

PETRY Bernard


RAMSAIER Simone

SCHORUNG Francis


SCHULER Emmanuel

Envoyé en préfecture le 14/04/2023

Reçu en préfecture le 14/04/2023

Publié le



ID : 057-255704900-20230411-2022CA-DE

SENE Marc



STEBLER Serge



SUCK David

THIEL Gérard

THIL Pierre

THIRY Emmanuel



TINNES Jean-Paul



WALKOWIAK Gabriel

WURSTEISEN Jean-Jacques

Certifié exécutoire par (1), compte tenu de la transmission en préfecture, le 14 avril 2023 et de la publication le 14/04/2023

A

Le

Envoyé en préfecture le 14/04/2023

Reçu en préfecture le 14/04/2023

Publié le



ID : 057-255704900-20230411-2022CA-DE